

No. De Oficio: SMDIF/DIR/2025/025.  
**ASUNTO: Remisión de Segundo Informe de  
Avance de Gestión Financiera 2025.**

Rosamorada, Nayarit; a 17 de julio del 2025.

**Lic. Miguel Enrique González de la Cruz.**  
**Tesorero Municipal del H.XLIII Ayuntamiento de  
Rosamorada, Nayarit**  
Presente



**CONTRALORIA**  
H. XLIII AYUNTAMIENTO  
ROSAMORADA, NAYARIT.  
2024 - 2027

2: 53 pm

17 JUL. 2025

**RECIBIDO**

**At'n Lic. Juan Manuel Yañez Hernández.**  
**Contralor Municipal del H.XLIII Ayuntamiento de  
Rosamorada, Nayarit**

Por medio del presente reciba un respetuoso saludo. En respuesta al oficio PMGA-TES-25-145 con asunto de solicitud de avance de gestión financiera y en cumplimiento con lo establecido a los artículos 31 inciso B y artículo 36 fracción II y III, de la Ley de Fiscalización y Rendición de cuentas del Estado de Nayarit, remito el Informe de Avance de Gestión Financiera del Sistema Municipal para el Desarrollo Integral de la Familia de Rosamorada, Nayarit; correspondiente al segundo trimestre del ejercicio fiscal 2025.

Remito a usted el mismo en original y dos copias, así como un dispositivo USB con la base de datos del Sistema SAG. Net, además correspondiente a la información de consolidación de estados financieros, se envían los archivos en digital al correo: [tesrosamorada24-27@outlook.com](mailto:tesrosamorada24-27@outlook.com).

Sin otro particular que tratar, me despido quedando como su atento servidor.

ATENTAMENTE

C. ULISES TAPIA CASTREJÓN  
DIRECTOR DEL SISTEMA MUNICIPAL PARA EL  
DESARROLLO INTEGRAL DE LA FALIMIA DE  
ROSAMORADA, NAYARIT




**ROSAMORADA**  
EL CORAZON DEL GOBIERNO AMIGO  
2024 - 2027

DIRECTOR GENERAL  
DEL DIF MUNICIPAL  
DE ROSAMORADA



H. XLIII AYUNTAMIENTO  
CONSTITUCIONAL  
ROSAMORADA, NAYARIT  
**TESORERIA**

C.C.P. Archivo.



**DIF**

Desarrollo Integral de la Familia

**SISTEMA MUNICIPAL PARA EL DESARROLLO  
INTEGRAL DE LA FAMILIA**

**ROSAMORADA, NAYARIT**

**SEGUNDO TRIMESTRE  
ABRIL-JUNIO  
2025**


**AVANCES DE  
GESTIÓN  
FINANCIERA**



**DIRECTOR GENERAL  
DEL DIF MUNICIPAL  
DE ROSAMORADA**

**C. ULISES TAPIA CASTREJÓN**

**DIRECTOR DEL SMDIF DE ROSAMORADA, NAYARIT**



**SISTEMA MUNICIPAL PARA EL DESARROLLO  
INTEGRAL DE LA FAMILIA**

---

**ROSAMORADA, NAYARIT**

**SEGUNDO TRIMESTRE  
ABRIL-JUNIO  
2025**

---

**I.  
FLUJO CONTABLE DE  
INGRESOS Y EGRESOS.**

**SISTEMA MUNICIPAL PARA EL DESARROLLO INTEGRAL DE LA FAMILIA DE ROSAMORADA NAYARIT**



Usr: Supervisor  
Rep: rptAnaliticoPresupuestoIngresos

**Estado Analítico Mensual de Ingresos**  
**NAYARIT**  
**Al 30/jun./2025**

Fecha y hora de Impresión: 30/jun./2025 04:05 p. m.

| Rubro de Ingreso | Presupuesto Vigente   | Ene                 | Feb                 | Mar                 | Abr                 | May                 | Jun                 | Jul           | Ago           | Sep           | Oct           | Nov           | Dic           | Total                 | Diferencia (Vigente - Total) |
|------------------|-----------------------|---------------------|---------------------|---------------------|---------------------|---------------------|---------------------|---------------|---------------|---------------|---------------|---------------|---------------|-----------------------|------------------------------|
| 61               | \$111,940.00          | \$4,040.00          | \$5,450.00          | \$4,710.00          | \$3,170.00          | \$2,390.00          | \$1,980.00          | \$0.00        | \$0.00        | \$0.00        | \$0.00        | \$0.00        | \$0.00        | \$21,740.00           | \$90,200.00                  |
| 61-08            | \$111,940.00          | \$4,040.00          | \$5,450.00          | \$4,710.00          | \$3,170.00          | \$2,390.00          | \$1,980.00          | \$0.00        | \$0.00        | \$0.00        | \$0.00        | \$0.00        | \$0.00        | \$21,740.00           | \$90,200.00                  |
| 61-09-1          | \$111,940.00          | \$4,040.00          | \$5,450.00          | \$4,710.00          | \$3,170.00          | \$2,390.00          | \$1,980.00          | \$0.00        | \$0.00        | \$0.00        | \$0.00        | \$0.00        | \$0.00        | \$21,740.00           | \$90,200.00                  |
| 61-09-1-1        | \$33,900.00           | \$600.00            | \$2,080.00          | \$1,080.00          | \$0.00              | \$0.00              | \$0.00              | \$0.00        | \$0.00        | \$0.00        | \$0.00        | \$0.00        | \$0.00        | \$3,760.00            | \$30,140.00                  |
| 61-09-1-1-1      | \$58,640.00           | \$2,480.00          | \$2,680.00          | \$3,170.00          | \$2,290.00          | \$1,820.00          | \$1,410.00          | \$0.00        | \$0.00        | \$0.00        | \$0.00        | \$0.00        | \$0.00        | \$13,850.00           | \$44,990.00                  |
| 61-09-1-1-1-1    | \$18,900.00           | \$680.00            | \$680.00            | \$460.00            | \$680.00            | \$570.00            | \$570.00            | \$0.00        | \$0.00        | \$0.00        | \$0.00        | \$0.00        | \$0.00        | \$4,130.00            | \$14,770.00                  |
| 61-09-1-1-1-1-1  | \$300.00              | \$0.00              | \$0.00              | \$0.00              | \$0.00              | \$0.00              | \$0.00              | \$0.00        | \$0.00        | \$0.00        | \$0.00        | \$0.00        | \$0.00        | \$0.00                | \$300.00                     |
| 79               | \$0.00                | \$0.47              | \$0.77              | \$0.77              | \$1.33              | \$0.00              | \$1.43              | \$0.00        | \$0.00        | \$0.00        | \$0.00        | \$0.00        | \$0.00        | \$4.77                | -\$4.77                      |
| 79-01            | \$0.00                | \$0.47              | \$0.77              | \$0.77              | \$1.33              | \$0.00              | \$1.43              | \$0.00        | \$0.00        | \$0.00        | \$0.00        | \$0.00        | \$0.00        | \$4.77                | -\$4.77                      |
| 79-01-01         | \$0.00                | \$0.47              | \$0.77              | \$0.77              | \$1.33              | \$0.00              | \$1.43              | \$0.00        | \$0.00        | \$0.00        | \$0.00        | \$0.00        | \$0.00        | \$4.77                | -\$4.77                      |
| 79-01-01-1       | \$0.00                | \$0.47              | \$0.77              | \$0.77              | \$1.33              | \$0.00              | \$1.43              | \$0.00        | \$0.00        | \$0.00        | \$0.00        | \$0.00        | \$0.00        | \$4.77                | -\$4.77                      |
| 93               | \$5,463,635.00        | \$417,606.03        | \$412,092.41        | \$576,328.70        | \$417,937.10        | \$411,055.27        | \$446,220.74        | \$0.00        | \$0.00        | \$0.00        | \$0.00        | \$0.00        | \$0.00        | \$2,881,140.25        | \$2,782,494.75               |
| 93-01            | \$5,463,635.00        | \$417,606.03        | \$412,092.41        | \$576,328.70        | \$417,937.10        | \$411,055.27        | \$446,220.74        | \$0.00        | \$0.00        | \$0.00        | \$0.00        | \$0.00        | \$0.00        | \$2,881,140.25        | \$2,782,494.75               |
| 93-01-0001       | \$5,463,635.00        | \$417,606.03        | \$412,092.41        | \$576,328.70        | \$417,937.10        | \$411,055.27        | \$446,220.74        | \$0.00        | \$0.00        | \$0.00        | \$0.00        | \$0.00        | \$0.00        | \$2,881,140.25        | \$2,782,494.75               |
| <b>Total</b>     | <b>\$5,575,575.00</b> | <b>\$421,646.50</b> | <b>\$417,543.18</b> | <b>\$581,039.47</b> | <b>\$421,108.43</b> | <b>\$413,445.27</b> | <b>\$448,202.17</b> | <b>\$0.00</b> | <b>\$0.00</b> | <b>\$0.00</b> | <b>\$0.00</b> | <b>\$0.00</b> | <b>\$0.00</b> | <b>\$2,702,885.02</b> | <b>\$2,872,699.98</b>        |

ULISES TAPIA CASTREJÓN  
 DIRECTOR DEL SMDIF ROSAMORADA, NAYARIT





Ucr: Supervisor  
Rep: rptAnaliticoPresupuestoEgresos

# SISTEMA MUNICIPAL PARA EL DESARROLLO INTEGRAL DE LA FAMILIA DE ROSAMORADA NAYARIT

## Analítico Mensual de Egresos Pagados por Capítulo del Gasto al 30/jun./2025

### NAYARIT

(Cifras en pesos y centavos)

Fecha y hora de Impresión | 30/jun./2025 | 04:05 p. m.

| Objeto del Gasto                         | Presupuesto Vigente | Ene          | Feb          | Mar          | Abr          | May          | Jun          | Jul    | Ago    | Sep    | Oct    | Nov    | Dic    | Total          | Diferencia (Vigente - Total) |
|--|---------------------|--------------|--------------|--------------|--------------|--------------|--------------|--------|--------|--------|--------|--------|--------|----------------|------------------------------|
| 10000 SERVICIOS PERSONALES               | \$4,195,756.00      | \$287,980.73 | \$295,307.05 | \$306,056.56 | \$283,664.91 | \$293,563.29 | \$289,984.22 | \$0.00 | \$0.00 | \$0.00 | \$0.00 | \$0.00 | \$0.00 | \$1,765,766.78 | \$2,429,989.22               |
| 11000 REMUNERACIONES AL PERSONAL DE C/   | \$2,971,756.80      | \$225,685.85 | \$238,407.05 | \$239,245.68 | \$230,044.91 | \$230,045.12 | \$230,045.22 | \$0.00 | \$0.00 | \$0.00 | \$0.00 | \$0.00 | \$0.00 | \$1,393,473.83 | \$1,578,282.97               |
| 11300 SUELDOS BASE AL PERSONAL PERMAN    | \$2,971,756.80      | \$225,685.85 | \$238,407.05 | \$239,245.68 | \$230,044.91 | \$230,045.12 | \$230,045.22 | \$0.00 | \$0.00 | \$0.00 | \$0.00 | \$0.00 | \$0.00 | \$1,393,473.83 | \$1,578,282.97               |
| 11302 SUELDOS AL PERSONAL DE CONFIANZA   | \$2,971,756.80      | \$225,685.85 | \$238,407.05 | \$239,245.68 | \$230,044.91 | \$230,045.12 | \$230,045.22 | \$0.00 | \$0.00 | \$0.00 | \$0.00 | \$0.00 | \$0.00 | \$1,393,473.83 | \$1,578,282.97               |
| 13000 REMUNERACIONES ADICIONALES Y ESP   | \$1,105,000.00      | \$54,600.00  | \$56,900.00  | \$68,810.02  | \$53,820.00  | \$65,660.00  | \$68,948.00  | \$0.00 | \$0.00 | \$0.00 | \$0.00 | \$0.00 | \$0.00 | \$348,955.02   | \$756,044.98                 |
| 13200 PRIMAS DE VACACIONES, DOMINICAL Y  | \$397,000.00        | \$0.00       | \$0.00       | \$2,636.02   | \$420.00     | \$450.00     | \$0,849.00   | \$0.00 | \$0.00 | \$0.00 | \$0.00 | \$0.00 | \$0.00 | \$10,555.02    | \$386,444.98                 |
| 13201 PRIMAS DE VACACIONES               | \$25,000.00         | \$0.00       | \$0.00       | \$0.00       | \$420.00     | \$450.00     | \$0,000.00   | \$0.00 | \$0.00 | \$0.00 | \$0.00 | \$0.00 | \$0.00 | \$1,770.00     | \$23,230.00                  |
| 13203 GRATIFICACIÓN DE FIN DE AÑO        | \$372,000.00        | \$0.00       | \$0.00       | \$2,636.02   | \$0.00       | \$0.00       | \$5,949.00   | \$0.00 | \$0.00 | \$0.00 | \$0.00 | \$0.00 | \$0.00 | \$8,785.02     | \$363,214.98                 |
| 13400 COMPENSACIONES                     | \$708,000.00        | \$54,600.00  | \$56,900.00  | \$59,000.00  | \$53,400.00  | \$55,400.00  | \$62,100.00  | \$0.00 | \$0.00 | \$0.00 | \$0.00 | \$0.00 | \$0.00 | \$338,400.00   | \$369,600.00                 |
| 13401 COMPENSACIONES ORDINARIAS          | \$600,600.00        | \$45,000.00  | \$44,000.00  | \$39,000.00  | \$34,400.00  | \$34,400.00  | \$34,400.00  | \$0.00 | \$0.00 | \$0.00 | \$0.00 | \$0.00 | \$0.00 | \$231,200.00   | \$369,600.00                 |
| 13402 COMPENSACIONES EXTRAORDINARIAS     | \$107,200.00        | \$9,600.00   | \$12,900.00  | \$17,000.00  | \$19,000.00  | \$21,000.00  | \$27,700.00  | \$0.00 | \$0.00 | \$0.00 | \$0.00 | \$0.00 | \$0.00 | \$107,200.00   | \$0.00                       |
| 15000 OTRAS PRESTACIONES SOCIALES Y EOC  | \$59,000.00         | \$7,694.88   | \$0.00       | \$7,974.88   | \$0.00       | \$7,668.17   | \$0.00       | \$0.00 | \$0.00 | \$0.00 | \$0.00 | \$0.00 | \$0.00 | \$23,337.93    | \$35,662.07                  |
| 15900 OTRAS PRESTACIONES SOCIALES Y EC   | \$59,000.00         | \$7,694.88   | \$0.00       | \$7,974.88   | \$0.00       | \$7,668.17   | \$0.00       | \$0.00 | \$0.00 | \$0.00 | \$0.00 | \$0.00 | \$0.00 | \$23,337.93    | \$35,662.07                  |
| 15901 OTRAS PRESTACIONES SOCIALES Y EC   | \$59,000.00         | \$7,694.88   | \$0.00       | \$7,974.88   | \$0.00       | \$7,668.17   | \$0.00       | \$0.00 | \$0.00 | \$0.00 | \$0.00 | \$0.00 | \$0.00 | \$23,337.93    | \$35,662.07                  |
| 20000 MATERIALES Y SUMINISTROS           | \$438,600.00        | \$15,000.00  | \$41,246.44  | \$31,316.92  | \$45,221.55  | \$5,228.99   | \$18,002.00  | \$0.00 | \$0.00 | \$0.00 | \$0.00 | \$0.00 | \$0.00 | \$156,018.90   | \$282,581.10                 |
| 21000 MATERIALES DE ADMINISTRACION, EMIS | \$100,800.00        | \$0.00       | \$330.43     | \$5,019.91   | \$21,837.53  | \$2,428.99   | \$3,002.00   | \$0.00 | \$0.00 | \$0.00 | \$0.00 | \$0.00 | \$0.00 | \$32,618.86    | \$68,181.14                  |
| 21100 MATERIALES, ÚTILES Y EQUIPOS MENO  | \$55,200.00         | \$0.00       | \$0.00       | \$5,019.91   | \$20,287.16  | \$1,652.00   | \$3,002.00   | \$0.00 | \$0.00 | \$0.00 | \$0.00 | \$0.00 | \$0.00 | \$30,151.07    | \$25,048.93                  |
| 21101 MATERIALES PARA SERVICIO EN GENE   | \$9,600.00          | \$0.00       | \$0.00       | \$2,485.01   | \$0.00       | \$1,652.00   | \$0.00       | \$0.00 | \$0.00 | \$0.00 | \$0.00 | \$0.00 | \$0.00 | \$4,135.01     | \$5,464.99                   |
| 21102 ARTICULOS Y MATERIAL DE OFICINA    | \$36,000.00         | \$0.00       | \$0.00       | \$2,482.90   | \$20,287.16  | \$212.00     | \$0.00       | \$0.00 | \$0.00 | \$0.00 | \$0.00 | \$0.00 | \$0.00 | \$22,972.06    | \$13,027.94                  |
| 21103 MATERIALES DE FERRERIA PARA OFI    | \$9,600.00          | \$0.00       | \$0.00       | \$42.00      | \$0.00       | \$0.00       | \$3,002.00   | \$0.00 | \$0.00 | \$0.00 | \$0.00 | \$0.00 | \$0.00 | \$3,044.00     | \$6,556.00                   |
| 21200 MATERIALES Y ÚTILES DE IMPRESIÓN Y | \$12,000.00         | \$0.00       | \$0.00       | \$0.00       | \$0.00       | \$0.00       | \$0.00       | \$0.00 | \$0.00 | \$0.00 | \$0.00 | \$0.00 | \$0.00 | \$0.00         | \$12,000.00                  |
| 21201 MATERIALES PARA IMPRESIÓN Y REPR   | \$12,000.00         | \$0.00       | \$0.00       | \$0.00       | \$0.00       | \$0.00       | \$0.00       | \$0.00 | \$0.00 | \$0.00 | \$0.00 | \$0.00 | \$0.00 | \$0.00         | \$12,000.00                  |
| 21400 MATERIALES, ÚTILES Y EQUIPOS MENO  | \$12,000.00         | \$0.00       | \$0.00       | \$0.00       | \$0.00       | \$0.00       | \$0.00       | \$0.00 | \$0.00 | \$0.00 | \$0.00 | \$0.00 | \$0.00 | \$0.00         | \$12,000.00                  |
| 21401 SUMINISTROS INFORMÁTICOS           | \$12,000.00         | \$0.00       | \$0.00       | \$0.00       | \$0.00       | \$0.00       | \$0.00       | \$0.00 | \$0.00 | \$0.00 | \$0.00 | \$0.00 | \$0.00 | \$0.00         | \$12,000.00                  |
| 21500 MATERIAL IMPRESO E INFORMACIÓN DI  | \$6,000.00          | \$0.00       | \$0.00       | \$0.00       | \$0.00       | \$0.00       | \$0.00       | \$0.00 | \$0.00 | \$0.00 | \$0.00 | \$0.00 | \$0.00 | \$0.00         | \$6,000.00                   |
| 21504 PRODUCTOS IMPRESOS EN PAPEL        | \$6,000.00          | \$0.00       | \$0.00       | \$0.00       | \$0.00       | \$0.00       | \$0.00       | \$0.00 | \$0.00 | \$0.00 | \$0.00 | \$0.00 | \$0.00 | \$0.00         | \$6,000.00                   |
| 21600 MATERIAL DE LIMPIEZA               | \$15,600.00         | \$0.00       | \$330.43     | \$0.00       | \$1,570.37   | \$567.99     | \$0.00       | \$0.00 | \$0.00 | \$0.00 | \$0.00 | \$0.00 | \$0.00 | \$2,468.79     | \$13,131.21                  |
| 21601 MATERIALES Y ARTICULOS DE LIMPIEZA | \$15,600.00         | \$0.00       | \$330.43     | \$0.00       | \$1,570.37   | \$567.99     | \$0.00       | \$0.00 | \$0.00 | \$0.00 | \$0.00 | \$0.00 | \$0.00 | \$2,468.79     | \$13,131.21                  |
| 22000 ALIMENTOS Y UTENSILIOS             | \$38,000.00         | \$0.00       | \$0.00       | \$2,125.00   | \$0.00       | \$567.99     | \$0.00       | \$0.00 | \$0.00 | \$0.00 | \$0.00 | \$0.00 | \$0.00 | \$4,125.00     | \$31,875.00                  |
| 22100 PRODUCTOS ALIMENTICIOS PARA PERE   | \$38,000.00         | \$0.00       | \$0.00       | \$2,125.00   | \$0.00       | \$567.99     | \$0.00       | \$0.00 | \$0.00 | \$0.00 | \$0.00 | \$0.00 | \$0.00 | \$4,125.00     | \$31,875.00                  |
| 22105 PRODUCTOS DIVERSOS PARA ALIMENT    | \$38,000.00         | \$0.00       | \$0.00       | \$2,125.00   | \$0.00       | \$567.99     | \$0.00       | \$0.00 | \$0.00 | \$0.00 | \$0.00 | \$0.00 | \$0.00 | \$4,125.00     | \$31,875.00                  |
| 24000 MATERIALES Y ARTICULOS DE CONSTR   | \$12,000.00         | \$0.00       | \$0.00       | \$0.00       | \$0.00       | \$0.00       | \$0.00       | \$0.00 | \$0.00 | \$0.00 | \$0.00 | \$0.00 | \$0.00 | \$0.00         | \$12,000.00                  |
| 24600 MATERIAL ELÉCTRICO Y ELECTRÓNICO   | \$6,000.00          | \$0.00       | \$0.00       | \$0.00       | \$0.00       | \$0.00       | \$0.00       | \$0.00 | \$0.00 | \$0.00 | \$0.00 | \$0.00 | \$0.00 | \$0.00         | \$6,000.00                   |
| 24601 ACCESORIOS Y MATERIAL ELÉCTRICO    | \$6,000.00          | \$0.00       | \$0.00       | \$0.00       | \$0.00       | \$0.00       | \$0.00       | \$0.00 | \$0.00 | \$0.00 | \$0.00 | \$0.00 | \$0.00 | \$0.00         | \$6,000.00                   |
| 24900 OTROS MATERIALES Y ARTICULOS DE C  | \$6,000.00          | \$0.00       | \$0.00       | \$0.00       | \$0.00       | \$0.00       | \$0.00       | \$0.00 | \$0.00 | \$0.00 | \$0.00 | \$0.00 | \$0.00 | \$0.00         | \$6,000.00                   |
| 24901 OTROS MATERIALES DE FERRERIA P     | \$6,000.00          | \$0.00       | \$0.00       | \$0.00       | \$0.00       | \$0.00       | \$0.00       | \$0.00 | \$0.00 | \$0.00 | \$0.00 | \$0.00 | \$0.00 | \$0.00         | \$6,000.00                   |
| 25000 PRODUCTOS QUÍMICOS, FARMACEUTIC    | \$12,000.00         | \$0.00       | \$0.00       | \$0.00       | \$0.00       | \$0.00       | \$0.00       | \$0.00 | \$0.00 | \$0.00 | \$0.00 | \$0.00 | \$0.00 | \$0.00         | \$12,000.00                  |
| 25400 MATERIALES, ACCESORIOS Y SUMINIS   | \$12,000.00         | \$0.00       | \$0.00       | \$1,703.00   | \$0.00       | \$0.00       | \$0.00       | \$0.00 | \$0.00 | \$0.00 | \$0.00 | \$0.00 | \$0.00 | \$1,703.00     | \$10,897.00                  |
| 25401 ARTICULOS PARA SERVICIOS GENERAL   | \$12,000.00         | \$0.00       | \$0.00       | \$1,703.00   | \$0.00       | \$0.00       | \$0.00       | \$0.00 | \$0.00 | \$0.00 | \$0.00 | \$0.00 | \$0.00 | \$1,703.00     | \$10,897.00                  |
| 26000 COMBUSTIBLES, LUBRICANTES Y ADITV  | \$224,699.99        | \$15,000.00  | \$15,000.00  | \$15,000.00  | \$15,000.00  | \$800.00     | \$15,000.00  | \$0.00 | \$0.00 | \$0.00 | \$0.00 | \$0.00 | \$0.00 | \$75,800.00    | \$148,899.99                 |

# SISTEMA MUNICIPAL PARA EL DESARROLLO INTEGRAL DE LA FAMILIA DE ROSAMORADA NAYARIT



Ucr. Supervisor  
Rep: rptAnaliticoPresupuestoEgresos

## Analítico Mensual de Egresos Pagados por Capítulo del Gasto al 30/jun./2025

NAYARIT

(Cifras en pesos y centavos)

Fecha y 30/jun./2025  
hora de Impresión: 04:05 p. m.

| Objeto del Gasto                          | Presupuesto Vigente | Ene                | Feb                | Mar                 | Abr                 | May                | Jun                | Jul           | Ago           | Sep           | Oct           | Nov           | Dic           | Total               | Diferencia (Vigente - Total) |
|---|---------------------|--------------------|--------------------|---------------------|---------------------|--------------------|--------------------|---------------|---------------|---------------|---------------|---------------|---------------|---------------------|------------------------------|
| 28100 COMBUSTIBLES, LUBRICANTES Y ADITV   | \$224,689.89        | \$15,000.00        | \$15,000.00        | \$15,000.00         | \$15,000.00         | \$800.00           | \$15,000.00        | \$0.00        | \$0.00        | \$0.00        | \$0.00        | \$0.00        | \$0.00        | \$75,600.00         | \$148,889.89                 |
| 28101 COMBUSTIBLES, LUBRICANTES Y ADITV   | \$224,689.89        | \$15,000.00        | \$15,000.00        | \$15,000.00         | \$15,000.00         | \$800.00           | \$15,000.00        | \$0.00        | \$0.00        | \$0.00        | \$0.00        | \$0.00        | \$0.00        | \$75,600.00         | \$148,889.89                 |
| 27000 VESTUARIO, BLANCOS, PRENDAS DE PR   | \$2,400.00          | \$0.00             | \$0.00             | \$0.00              | \$0.00              | \$0.00             | \$0.00             | \$0.00        | \$0.00        | \$0.00        | \$0.00        | \$0.00        | \$0.00        | \$0.00              | \$2,400.00                   |
| 27501 BLANCOS Y OTROS PRODUCTOS TEXTIL    | \$2,400.00          | \$0.00             | \$0.00             | \$0.00              | \$0.00              | \$0.00             | \$0.00             | \$0.00        | \$0.00        | \$0.00        | \$0.00        | \$0.00        | \$0.00        | \$0.00              | \$2,400.00                   |
| 27501 ARTÍCULOS PARA SERVICIOS GENERAL    | \$2,400.00          | \$0.00             | \$0.00             | \$0.00              | \$0.00              | \$0.00             | \$0.00             | \$0.00        | \$0.00        | \$0.00        | \$0.00        | \$0.00        | \$0.00        | \$0.00              | \$2,400.00                   |
| 29000 HERRAMIENTAS, REFACCIONES Y ACCE:   | \$50,100.01         | \$0.00             | \$25,916.01        | \$7,471.01          | \$8,384.02          | \$0.00             | \$0.00             | \$0.00        | \$0.00        | \$0.00        | \$0.00        | \$0.00        | \$0.00        | \$41,771.04         | \$8,328.97                   |
| 29200 REFACCIONES Y ACCESORIOS MENOR      | \$50,100.01         | \$0.00             | \$25,916.01        | \$7,471.01          | \$8,384.02          | \$0.00             | \$0.00             | \$0.00        | \$0.00        | \$0.00        | \$0.00        | \$0.00        | \$0.00        | \$41,771.04         | \$8,328.97                   |
| 29202 MATERIAL MENOR DE FERRETERÍA PAF    | \$5,000.00          | \$0.00             | \$0.00             | \$0.00              | \$1,330.00          | \$0.00             | \$0.00             | \$0.00        | \$0.00        | \$0.00        | \$0.00        | \$0.00        | \$0.00        | \$1,330.00          | \$4,670.00                   |
| 29400 REFACCIONES Y ACCESORIOS MENOR      | \$3,600.00          | \$0.00             | \$0.00             | \$0.00              | \$0.00              | \$0.00             | \$0.00             | \$0.00        | \$0.00        | \$0.00        | \$0.00        | \$0.00        | \$0.00        | \$0.00              | \$3,600.00                   |
| 29403 REFACCIONES Y ACCESORIOS MENOR      | \$3,600.00          | \$0.00             | \$0.00             | \$0.00              | \$0.00              | \$0.00             | \$0.00             | \$0.00        | \$0.00        | \$0.00        | \$0.00        | \$0.00        | \$0.00        | \$0.00              | \$3,600.00                   |
| 29600 REFACCIONES Y ACCESORIOS MENOR      | \$40,500.01         | \$0.00             | \$25,916.01        | \$7,471.01          | \$7,054.02          | \$0.00             | \$0.00             | \$0.00        | \$0.00        | \$0.00        | \$0.00        | \$0.00        | \$0.00        | \$40,441.04         | \$58.97                      |
| 29602 ARTÍCULOS AUTOMOTRICES MENORES      | \$40,500.01         | \$0.00             | \$25,916.01        | \$7,471.01          | \$7,054.02          | \$0.00             | \$0.00             | \$0.00        | \$0.00        | \$0.00        | \$0.00        | \$0.00        | \$0.00        | \$40,441.04         | \$58.97                      |
| <b>30000 SERVICIOS GENERALES</b>          | <b>\$795,910.12</b> | <b>\$44,872.82</b> | <b>\$41,170.09</b> | <b>\$152,304.14</b> | <b>\$134,133.38</b> | <b>\$67,255.16</b> | <b>\$57,340.01</b> | <b>\$0.00</b> | <b>\$0.00</b> | <b>\$0.00</b> | <b>\$0.00</b> | <b>\$0.00</b> | <b>\$0.00</b> | <b>\$458,655.60</b> | <b>\$239,254.52</b>          |
| 31000 SERVICIOS BASICOS                   | \$65,200.00         | \$5,613.00         | \$805.00           | \$4,062.00          | \$805.00            | \$5,722.00         | \$805.00           | \$0.00        | \$0.00        | \$0.00        | \$0.00        | \$0.00        | \$0.00        | \$18,814.00         | \$46,386.00                  |
| 31100 ENERGÍA ELÉCTRICA                   | \$38,000.00         | \$5,608.00         | \$0.00             | \$3,257.00          | \$0.00              | \$4,916.00         | \$0.00             | \$0.00        | \$0.00        | \$0.00        | \$0.00        | \$0.00        | \$0.00        | \$13,981.00         | \$24,019.00                  |
| 31101 ENERGÍA ELÉCTRICA                   | \$38,000.00         | \$5,608.00         | \$0.00             | \$3,257.00          | \$0.00              | \$4,916.00         | \$0.00             | \$0.00        | \$0.00        | \$0.00        | \$0.00        | \$0.00        | \$0.00        | \$13,981.00         | \$24,019.00                  |
| 31200 GAS                                 | \$2,200.00          | \$0.00             | \$0.00             | \$0.00              | \$0.00              | \$0.00             | \$0.00             | \$0.00        | \$0.00        | \$0.00        | \$0.00        | \$0.00        | \$0.00        | \$0.00              | \$2,200.00                   |
| 31201 GAS                                 | \$2,200.00          | \$0.00             | \$0.00             | \$0.00              | \$0.00              | \$0.00             | \$0.00             | \$0.00        | \$0.00        | \$0.00        | \$0.00        | \$0.00        | \$0.00        | \$0.00              | \$2,200.00                   |
| 31400 TELEFONÍA TRADICIONAL               | \$15,000.00         | \$805.00           | \$805.00           | \$805.00            | \$805.00            | \$805.00           | \$805.00           | \$0.00        | \$0.00        | \$0.00        | \$0.00        | \$0.00        | \$0.00        | \$4,833.00          | \$10,167.00                  |
| 31401 TELEFONÍA TRADICIONAL               | \$15,000.00         | \$805.00           | \$805.00           | \$805.00            | \$805.00            | \$805.00           | \$805.00           | \$0.00        | \$0.00        | \$0.00        | \$0.00        | \$0.00        | \$0.00        | \$4,833.00          | \$10,167.00                  |
| 31700 SERVICIOS DE ACCESO DE INTERNET, I  | \$10,000.00         | \$0.00             | \$0.00             | \$0.00              | \$0.00              | \$0.00             | \$0.00             | \$0.00        | \$0.00        | \$0.00        | \$0.00        | \$0.00        | \$0.00        | \$0.00              | \$10,000.00                  |
| 31701 SERVICIOS DE ACCESO DE INTERNET, I  | \$10,000.00         | \$0.00             | \$0.00             | \$0.00              | \$0.00              | \$0.00             | \$0.00             | \$0.00        | \$0.00        | \$0.00        | \$0.00        | \$0.00        | \$0.00        | \$0.00              | \$10,000.00                  |
| 32000 SERVICIOS DE ARRENDAMIENTO          | \$138,000.00        | \$25,000.00        | \$25,000.00        | \$27,800.00         | \$25,000.00         | \$24,350.00        | \$0.00             | \$0.00        | \$0.00        | \$0.00        | \$0.00        | \$0.00        | \$0.00        | \$127,250.00        | \$10,750.00                  |
| 32200 ARRENDAMIENTO DE EDIFICIOS          | \$120,000.00        | \$25,000.00        | \$25,000.00        | \$25,000.00         | \$25,000.00         | \$20,000.00        | \$0.00             | \$0.00        | \$0.00        | \$0.00        | \$0.00        | \$0.00        | \$0.00        | \$120,000.00        | \$0.00                       |
| 32201 ARRENDAMIENTO DE EDIFICIOS          | \$120,000.00        | \$25,000.00        | \$25,000.00        | \$25,000.00         | \$25,000.00         | \$20,000.00        | \$0.00             | \$0.00        | \$0.00        | \$0.00        | \$0.00        | \$0.00        | \$0.00        | \$120,000.00        | \$0.00                       |
| 32300 ARRENDAMIENTO DE MOBILIARIO Y EQ    | \$18,000.00         | \$0.00             | \$0.00             | \$2,800.00          | \$0.00              | \$4,350.00         | \$0.00             | \$0.00        | \$0.00        | \$0.00        | \$0.00        | \$0.00        | \$0.00        | \$7,250.00          | \$10,750.00                  |
| 32301 ARRENDAMIENTO DE EQUIPO Y BIENES    | \$18,000.00         | \$0.00             | \$0.00             | \$2,800.00          | \$0.00              | \$4,350.00         | \$0.00             | \$0.00        | \$0.00        | \$0.00        | \$0.00        | \$0.00        | \$0.00        | \$7,250.00          | \$10,750.00                  |
| 33000 SERVICIOS PROFESIONALES, CIENTIFICO | \$31,000.00         | \$7,412.40         | \$0.00             | \$0.00              | \$0.00              | \$0.00             | \$0.00             | \$0.00        | \$0.00        | \$0.00        | \$0.00        | \$0.00        | \$0.00        | \$7,412.40          | \$23,587.60                  |
| 33500 SERVICIOS DE CONSULTORÍA ADMINIS    | \$12,000.00         | \$7,412.40         | \$0.00             | \$0.00              | \$0.00              | \$0.00             | \$0.00             | \$0.00        | \$0.00        | \$0.00        | \$0.00        | \$0.00        | \$0.00        | \$7,412.40          | \$4,587.60                   |
| 33501 SERVICIOS DE INFORMÁTICA            | \$12,000.00         | \$7,412.40         | \$0.00             | \$0.00              | \$0.00              | \$0.00             | \$0.00             | \$0.00        | \$0.00        | \$0.00        | \$0.00        | \$0.00        | \$0.00        | \$7,412.40          | \$4,587.60                   |
| 33400 SERVICIOS DE CAPACITACIÓN           | \$12,000.00         | \$0.00             | \$0.00             | \$0.00              | \$0.00              | \$0.00             | \$0.00             | \$0.00        | \$0.00        | \$0.00        | \$0.00        | \$0.00        | \$0.00        | \$0.00              | \$12,000.00                  |
| 33401 SERVICIOS DE CAPACITACIÓN           | \$12,000.00         | \$0.00             | \$0.00             | \$0.00              | \$0.00              | \$0.00             | \$0.00             | \$0.00        | \$0.00        | \$0.00        | \$0.00        | \$0.00        | \$0.00        | \$0.00              | \$12,000.00                  |
| 33600 SERVICIOS DE APOYO ADMINISTRATIVC   | \$7,000.00          | \$0.00             | \$0.00             | \$0.00              | \$0.00              | \$0.00             | \$0.00             | \$0.00        | \$0.00        | \$0.00        | \$0.00        | \$0.00        | \$0.00        | \$0.00              | \$7,000.00                   |
| 33603 IMPRESIONES DE DOCTOS.OFICIALES F   | \$7,000.00          | \$0.00             | \$0.00             | \$0.00              | \$0.00              | \$0.00             | \$0.00             | \$0.00        | \$0.00        | \$0.00        | \$0.00        | \$0.00        | \$0.00        | \$0.00              | \$7,000.00                   |
| 34000 SERVICIOS FINANCIEROS, BANCARIOS )  | \$38,000.00         | \$1,471.17         | \$1,029.09         | \$1,086.74          | \$1,154.43          | \$1,146.28         | \$9,016.57         | \$0.00        | \$0.00        | \$0.00        | \$0.00        | \$0.00        | \$0.00        | \$13,906.28         | \$22,093.72                  |
| 34100 SERVICIOS FINANCIEROS Y BANCARIOS   | \$19,000.00         | \$1,471.17         | \$1,029.09         | \$1,086.74          | \$1,154.43          | \$1,146.28         | \$1,118.12         | \$0.00        | \$0.00        | \$0.00        | \$0.00        | \$0.00        | \$0.00        | \$7,007.83          | \$10,992.17                  |
| 34101 COMISIONES BANCARIAS                | \$19,000.00         | \$1,471.17         | \$1,029.09         | \$1,086.74          | \$1,154.43          | \$1,146.28         | \$1,118.12         | \$0.00        | \$0.00        | \$0.00        | \$0.00        | \$0.00        | \$0.00        | \$7,007.83          | \$10,992.17                  |
| 34500 SEGURO DE BIENES PATRIMONIALES      | \$19,000.00         | \$0.00             | \$0.00             | \$0.00              | \$0.00              | \$0.00             | \$6,898.45         | \$0.00        | \$0.00        | \$0.00        | \$0.00        | \$0.00        | \$0.00        | \$6,898.45          | \$11,101.55                  |
| 34501 SEGUROS DE BIENES PATRIMONIALES     | \$19,000.00         | \$0.00             | \$0.00             | \$0.00              | \$0.00              | \$0.00             | \$6,898.45         | \$0.00        | \$0.00        | \$0.00        | \$0.00        | \$0.00        | \$0.00        | \$6,898.45          | \$11,101.55                  |
| 35000 SERVICIOS DE INSTALACION, REPARACI  | \$247,473.00        | \$0.00             | \$4,640.00         | \$109,860.00        | \$42,847.97         | \$11,440.00        | \$43,000.00        | \$0.00        | \$0.00        | \$0.00        | \$0.00        | \$0.00        | \$0.00        | \$211,887.97        | \$35,585.03                  |

# SISTEMA MUNICIPAL PARA EL DESARROLLO INTEGRAL DE LA FAMILIA DE ROSAMORADA NAYARIT

NAYARIT

## Analítico Mensual de Egresos Pagados por Capítulo del Gasto al 30/jun./2025

(Cuentas con Movimientos)

Fecha y hora de Impresión: 30/jun./2025 04:05 p. m.



Usr: Supervisor  
Rep: rptAnalíticoPresupuestoEgresos

| Objeto del Gasto                                   | Presupuesto Vigente | Ene        | Feb        | Mar          | Abr         | May         | Jun         | Jul    | Ago    | Sep    | Oct    | Nov    | Dic    | Total        | Diferencia (Vigente - Total) |
|--|---------------------|------------|------------|--------------|-------------|-------------|-------------|--------|--------|--------|--------|--------|--------|--------------|------------------------------|
| 35100 CONSERVACIÓN Y MANTENIMIENTO ME              | \$212,981.00        | \$0.00     | \$0.00     | \$106,981.00 | \$36,192.00 | \$11,440.00 | \$43,000.00 | \$0.00 | \$0.00 | \$0.00 | \$0.00 | \$0.00 | \$0.00 | \$197,613.00 | \$15,368.00                  |
| 35102 MANTENIMIENTO Y CONSERVACIÓN DE              | \$212,981.00        | \$0.00     | \$0.00     | \$106,981.00 | \$36,192.00 | \$11,440.00 | \$43,000.00 | \$0.00 | \$0.00 | \$0.00 | \$0.00 | \$0.00 | \$0.00 | \$197,613.00 | \$15,368.00                  |
| 35300 INSTALACIÓN, REPARACIÓN Y MANTENI            | \$6,000.00          | \$0.00     | \$0.00     | \$0.00       | \$0.00      | \$0.00      | \$0.00      | \$0.00 | \$0.00 | \$0.00 | \$0.00 | \$0.00 | \$0.00 | \$0.00       | \$6,000.00                   |
| 35301 INSTALACIÓN, REPARACIÓN Y MANTENI            | \$6,000.00          | \$0.00     | \$0.00     | \$0.00       | \$0.00      | \$0.00      | \$0.00      | \$0.00 | \$0.00 | \$0.00 | \$0.00 | \$0.00 | \$0.00 | \$0.00       | \$6,000.00                   |
| 35500 REPARACIÓN Y MANTENIMIENTO DE EC             | \$21,800.00         | \$0.00     | \$4,640.00 | \$2,979.00   | \$6,655.97  | \$0.00      | \$0.00      | \$0.00 | \$0.00 | \$0.00 | \$0.00 | \$0.00 | \$0.00 | \$14,274.97  | \$7,525.03                   |
| 35501 REPARACIÓN Y MANTENIMIENTO DE EC             | \$21,800.00         | \$0.00     | \$4,640.00 | \$2,979.00   | \$6,655.97  | \$0.00      | \$0.00      | \$0.00 | \$0.00 | \$0.00 | \$0.00 | \$0.00 | \$0.00 | \$14,274.97  | \$7,525.03                   |
| 35700 INSTALACIÓN, REPARACIÓN Y MANTENI            | \$6,692.00          | \$0.00     | \$0.00     | \$0.00       | \$0.00      | \$0.00      | \$0.00      | \$0.00 | \$0.00 | \$0.00 | \$0.00 | \$0.00 | \$0.00 | \$0.00       | \$6,692.00                   |
| 35701 MANTENIMIENTO Y CONSERVACIÓN DE              | \$6,692.00          | \$0.00     | \$0.00     | \$0.00       | \$0.00      | \$0.00      | \$0.00      | \$0.00 | \$0.00 | \$0.00 | \$0.00 | \$0.00 | \$0.00 | \$0.00       | \$6,692.00                   |
| 37000 SERVICIOS DE TRASLADO Y VIÁTICOS             | \$62,000.00         | \$0.00     | \$3,026.00 | \$3,324.00   | \$0.00      | \$10,919.51 | \$0.00      | \$0.00 | \$0.00 | \$0.00 | \$0.00 | \$0.00 | \$0.00 | \$17,263.51  | \$44,736.49                  |
| 37100 PASAJES AÉREOS                               | \$1,000.00          | \$0.00     | \$0.00     | \$0.00       | \$0.00      | \$0.00      | \$0.00      | \$0.00 | \$0.00 | \$0.00 | \$0.00 | \$0.00 | \$0.00 | \$0.00       | \$1,000.00                   |
| 37101 PASAJES AÉREOS                               | \$1,000.00          | \$0.00     | \$0.00     | \$0.00       | \$0.00      | \$0.00      | \$0.00      | \$0.00 | \$0.00 | \$0.00 | \$0.00 | \$0.00 | \$0.00 | \$0.00       | \$1,000.00                   |
| 37200 PASAJES TERRESTRES                           | \$48,000.00         | \$0.00     | \$2,869.00 | \$3,324.00   | \$0.00      | \$9,003.01  | \$0.00      | \$0.00 | \$0.00 | \$0.00 | \$0.00 | \$0.00 | \$0.00 | \$15,196.01  | \$32,803.99                  |
| 37201 PASAJES TERRESTRES                           | \$48,000.00         | \$0.00     | \$2,869.00 | \$3,324.00   | \$0.00      | \$9,003.01  | \$0.00      | \$0.00 | \$0.00 | \$0.00 | \$0.00 | \$0.00 | \$0.00 | \$15,196.01  | \$32,803.99                  |
| 37500 VIÁTICOS EN EL PAÍS                          | \$13,000.00         | \$0.00     | \$151.00   | \$0.00       | \$0.00      | \$9,003.01  | \$0.00      | \$0.00 | \$0.00 | \$0.00 | \$0.00 | \$0.00 | \$0.00 | \$2,067.50   | \$10,932.50                  |
| 37501 VIÁTICOS EN EL PAÍS                          | \$13,000.00         | \$0.00     | \$151.00   | \$0.00       | \$0.00      | \$9,003.01  | \$0.00      | \$0.00 | \$0.00 | \$0.00 | \$0.00 | \$0.00 | \$0.00 | \$2,067.50   | \$10,932.50                  |
| 38000 SERVICIOS OFICIALES                          | \$198,837.12        | \$4,016.25 | \$6,615.00 | \$5,971.40   | \$63,936.98 | \$13,675.37 | \$0.00      | \$0.00 | \$0.00 | \$0.00 | \$0.00 | \$0.00 | \$0.00 | \$94,215.00  | \$104,622.12                 |
| 38200 GASTOS DE ORDEN SOCIAL Y CULTURA             | \$198,837.12        | \$4,016.25 | \$6,615.00 | \$5,971.40   | \$63,936.98 | \$13,675.37 | \$0.00      | \$0.00 | \$0.00 | \$0.00 | \$0.00 | \$0.00 | \$0.00 | \$94,215.00  | \$104,622.12                 |
| 38201 GASTOS DE ORDEN SOCIAL Y CULTURA             | \$198,837.12        | \$4,016.25 | \$6,615.00 | \$5,971.40   | \$63,936.98 | \$13,675.37 | \$0.00      | \$0.00 | \$0.00 | \$0.00 | \$0.00 | \$0.00 | \$0.00 | \$94,215.00  | \$104,622.12                 |
| 38500 GASTOS DE REPRESENTACIÓN                     | \$4,000.00          | \$0.00     | \$0.00     | \$0.00       | \$0.00      | \$0.00      | \$0.00      | \$0.00 | \$0.00 | \$0.00 | \$0.00 | \$0.00 | \$0.00 | \$0.00       | \$4,000.00                   |
| 38501 GASTOS DE REPRESENTACIÓN                     | \$4,000.00          | \$0.00     | \$0.00     | \$0.00       | \$0.00      | \$0.00      | \$0.00      | \$0.00 | \$0.00 | \$0.00 | \$0.00 | \$0.00 | \$0.00 | \$0.00       | \$4,000.00                   |
| 38000 OTROS SERVICIOS GENERALES                    | \$17,000.00         | \$0.00     | \$0.00     | \$0.00       | \$388.00    | \$0.00      | \$5,519.44  | \$0.00 | \$0.00 | \$0.00 | \$0.00 | \$0.00 | \$0.00 | \$5,906.44   | \$11,493.56                  |
| 39200 IMPUESTOS Y DERECHOS                         | \$2,400.00          | \$0.00     | \$0.00     | \$0.00       | \$0.00      | \$0.00      | \$0.00      | \$0.00 | \$0.00 | \$0.00 | \$0.00 | \$0.00 | \$0.00 | \$0.00       | \$2,400.00                   |
| 39202 OTROS IMPUESTOS Y DERECHOS                   | \$2,400.00          | \$0.00     | \$0.00     | \$0.00       | \$0.00      | \$0.00      | \$0.00      | \$0.00 | \$0.00 | \$0.00 | \$0.00 | \$0.00 | \$0.00 | \$0.00       | \$2,400.00                   |
| 39500 PENAS, MULTAS, ACCESORIOS Y ACTUJ            | \$15,000.00         | \$0.00     | \$0.00     | \$0.00       | \$388.00    | \$0.00      | \$5,519.44  | \$0.00 | \$0.00 | \$0.00 | \$0.00 | \$0.00 | \$0.00 | \$5,906.44   | \$9,093.56                   |
| 39501 PENAS, MULTAS, ACCESORIOS Y ACTUJ            | \$15,000.00         | \$0.00     | \$0.00     | \$0.00       | \$388.00    | \$0.00      | \$5,519.44  | \$0.00 | \$0.00 | \$0.00 | \$0.00 | \$0.00 | \$0.00 | \$5,906.44   | \$9,093.56                   |
| 40000 TRANSFERENCIAS, ASIGNACIONES                 | \$167,007.96        | \$0.00     | \$2,371.49 | \$0.00       | \$19,200.00 | \$10,150.00 | \$0.00      | \$0.00 | \$0.00 | \$0.00 | \$0.00 | \$0.00 | \$0.00 | \$31,721.49  | \$135,286.47                 |
| 44000 AYUDAS SOCIALES                              | \$167,007.96        | \$0.00     | \$2,371.49 | \$0.00       | \$19,200.00 | \$10,150.00 | \$0.00      | \$0.00 | \$0.00 | \$0.00 | \$0.00 | \$0.00 | \$0.00 | \$31,721.49  | \$135,286.47                 |
| 44100 Ayudas sociales a personas                   | \$167,007.96        | \$0.00     | \$2,371.49 | \$0.00       | \$19,200.00 | \$10,150.00 | \$0.00      | \$0.00 | \$0.00 | \$0.00 | \$0.00 | \$0.00 | \$0.00 | \$31,721.49  | \$135,286.47                 |
| 44102 AYUDAS ESPECIALES A PERSONAS U H             | \$167,007.96        | \$0.00     | \$2,371.49 | \$0.00       | \$19,200.00 | \$10,150.00 | \$0.00      | \$0.00 | \$0.00 | \$0.00 | \$0.00 | \$0.00 | \$0.00 | \$31,721.49  | \$135,286.47                 |
| 50000 BIENES MUEBLES, INMUEBLES E IN               | \$38,300.12         | \$0.00     | \$0.00     | \$0.00       | \$0.00      | \$0.00      | \$15,000.00 | \$0.00 | \$0.00 | \$0.00 | \$0.00 | \$0.00 | \$0.00 | \$15,000.00  | \$23,300.12                  |
| 51000 MOBILIARIO Y EQUIPO DE ADMINISTRAC           | \$12,921.00         | \$0.00     | \$0.00     | \$0.00       | \$0.00      | \$0.00      | \$0.00      | \$0.00 | \$0.00 | \$0.00 | \$0.00 | \$0.00 | \$0.00 | \$0.00       | \$12,921.00                  |
| 51100 Muebles de oficina y estantería              | \$921.00            | \$0.00     | \$0.00     | \$0.00       | \$0.00      | \$0.00      | \$0.00      | \$0.00 | \$0.00 | \$0.00 | \$0.00 | \$0.00 | \$0.00 | \$0.00       | \$921.00                     |
| 51107 MOBILIARIO Y EQUIPO                          | \$921.00            | \$0.00     | \$0.00     | \$0.00       | \$0.00      | \$0.00      | \$0.00      | \$0.00 | \$0.00 | \$0.00 | \$0.00 | \$0.00 | \$0.00 | \$0.00       | \$921.00                     |
| 51500 Equipo de cómputo y de tecnologías de la i   | \$12,000.00         | \$0.00     | \$0.00     | \$0.00       | \$0.00      | \$0.00      | \$0.00      | \$0.00 | \$0.00 | \$0.00 | \$0.00 | \$0.00 | \$0.00 | \$0.00       | \$12,000.00                  |
| 51503 EQUIPO DE COMPUTACIÓN                        | \$12,000.00         | \$0.00     | \$0.00     | \$0.00       | \$0.00      | \$0.00      | \$0.00      | \$0.00 | \$0.00 | \$0.00 | \$0.00 | \$0.00 | \$0.00 | \$0.00       | \$12,000.00                  |
| 52000 MOBILIARIO Y EQUIPO EDUCACIONAL Y I          | \$0.12              | \$0.00     | \$0.00     | \$0.00       | \$0.00      | \$0.00      | \$0.00      | \$0.00 | \$0.00 | \$0.00 | \$0.00 | \$0.00 | \$0.00 | \$0.00       | \$0.12                       |
| 52900 Otro mobiliario y equipo educacional y recre | \$0.12              | \$0.00     | \$0.00     | \$0.00       | \$0.00      | \$0.00      | \$0.00      | \$0.00 | \$0.00 | \$0.00 | \$0.00 | \$0.00 | \$0.00 | \$0.00       | \$0.12                       |
| 52901 OTRO MOBILIARIO Y EQUIPO EDUCACIO            | \$0.12              | \$0.00     | \$0.00     | \$0.00       | \$0.00      | \$0.00      | \$0.00      | \$0.00 | \$0.00 | \$0.00 | \$0.00 | \$0.00 | \$0.00 | \$0.00       | \$0.12                       |
| 56000 MAQUINARIA, OTROS EQUIPOS Y HERRA            | \$25,379.00         | \$0.00     | \$0.00     | \$0.00       | \$0.00      | \$0.00      | \$15,000.00 | \$0.00 | \$0.00 | \$0.00 | \$0.00 | \$0.00 | \$0.00 | \$15,000.00  | \$10,379.00                  |
| 56400 Sistemas de aire acondicionado, calefacción  | \$10,300.00         | \$0.00     | \$0.00     | \$0.00       | \$0.00      | \$0.00      | \$0.00      | \$0.00 | \$0.00 | \$0.00 | \$0.00 | \$0.00 | \$0.00 | \$0.00       | \$10,300.00                  |

**SISTEMA MUNICIPAL PARA EL DESARROLLO INTEGRAL DE LA FAMILIA DE ROSAMORADA NAYARIT**



Uar: Supervisor  
Rep: rptAnaliticoPresupuestoEgresos

**Analítico Mensual de Egresos Pagados por Capítulo del Gasto al 30/jun./2025**

(Cuentas con Movimientos)  
(Cifras en pesos y centavos)

Fecha y hora de Impresión | 30/jun./2025 | 04:05 p. m.

| Objeto del Gasto                               | Presupuesto Vigente | Ene           | Feb           | Mar           | Abr           | May                 | Jun                 | Jul           | Ago           | Sep           | Oct           | Nov           | Dic           | Total                 | Diferencia (Vigente - Total) |
|--|---------------------|---------------|---------------|---------------|---------------|---------------------|---------------------|---------------|---------------|---------------|---------------|---------------|---------------|-----------------------|------------------------------|
| 56401 SISTEMAS DE AIRE ACONDICIONADO, C        | \$10,300.00         | \$0.00        | \$0.00        | \$0.00        | \$0.00        | \$0.00              | \$0.00              | \$0.00        | \$0.00        | \$0.00        | \$0.00        | \$0.00        | \$0.00        | \$0.00                | \$10,300.00                  |
| 56500 Equipo de comunicación y telecomunicador | \$15,079.00         | \$0.00        | \$0.00        | \$0.00        | \$0.00        | \$0.00              | \$15,080.00         | \$0.00        | \$0.00        | \$0.00        | \$0.00        | \$0.00        | \$0.00        | \$15,080.00           | -\$1.00                      |
| 56501 APARATOS E INSTRUMENTOS DE COML          | \$15,079.00         | \$0.00        | \$0.00        | \$0.00        | \$0.00        | \$0.00              | \$15,080.00         | \$0.00        | \$0.00        | \$0.00        | \$0.00        | \$0.00        | \$0.00        | \$15,080.00           | -\$1.00                      |
| <b>Total</b>                                   | <b>\$40,458.00</b>  | <b>\$0.00</b> | <b>\$0.00</b> | <b>\$0.00</b> | <b>\$0.00</b> | <b>\$376,196.24</b> | <b>\$385,216.23</b> | <b>\$0.00</b> | <b>\$0.00</b> | <b>\$0.00</b> | <b>\$0.00</b> | <b>\$0.00</b> | <b>\$0.00</b> | <b>\$7,485,242.77</b> | <b>-\$3,710,232.23</b>       |

ULISES TAPIA CASTREJÓN  
 DIRECTOR DEL SMDIF ROSAMORADA, NAYARIT



# SISTEMA MUNICIPAL PARA EL DESARROLLO INTEGRAL DE LA NAYARIT

## Flujo de fondos


Del 01/ene/2025 Al 30/jun./2025

(Cifras en Pesos)

Usr: Supervisor  
Rep: rptFlujoDeFondos

Fecha y hora de Impresión | 30/jun./2025  
04:07 p. m.

| Concepto  | Estimado / Aprobado   | Devengado             | Recaudado / Pagado    |
|---|-----------------------|-----------------------|-----------------------|
| <b>Rubros de Ingresos</b>   | <b>\$5,575,575.00</b> | <b>\$2,702,885.02</b> | <b>\$2,702,885.02</b> |
| IMPUESTOS   | \$0.00                | \$0.00                | \$0.00                |
| CUOTAS Y APORTACIONES DE SEGURIDAD SOCIAL   | \$0.00                | \$0.00                | \$0.00                |
| CONTRIBUCIONES DE MEJORAS   | \$0.00                | \$0.00                | \$0.00                |
| DERECHOS  | \$0.00                | \$0.00                | \$0.00                |
| PRODUCTOS   | \$0.00                | \$0.00                | \$0.00                |
| APROVECHAMIENTOS  | \$111,940.00          | \$21,740.00           | \$21,740.00           |
| INGRESOS POR VENTA DE BIENES, PRESTACIÓN DE SERVICIOS Y OTROS INGRESOS  | \$0.00                | \$4.77                | \$4.77                |
| PARTICIPACIONES, APORTACIONES, CONVENIOS, INCENTIVOS DERIVADOS DE LA COLABORACIÓN FISCAL Y FONDOS DISTINTOS DE APORTACIONES | \$0.00                | \$0.00                | \$0.00                |
| TRANSFERENCIAS, ASIGNACIONES, SUBSIDIOS Y SUBVENCIONES, Y PENSIONES Y JUBILACIONES  | \$5,463,635.00        | \$2,681,140.25        | \$2,681,140.25        |
| INGRESOS DERIVADOS DE FINANCIAMIENTOS   | \$0.00                | \$0.00                | \$0.00                |
| <b>Capítulos de Gasto</b>   | <b>\$5,575,575.00</b> | <b>\$2,465,242.77</b> | <b>\$2,465,242.77</b> |
| SERVICIOS PERSONALES  | \$4,135,756.80        | \$1,765,766.78        | \$1,765,766.78        |
| MATERIALES Y SUMINISTROS  | \$438,600.00          | \$156,018.90          | \$156,018.90          |
| SERVICIOS GENERALES   | \$812,210.12          | \$496,655.60          | \$496,655.60          |
| TRANSFERENCIAS, ASIGNACIONES, SUBSIDIOS Y OTRAS AYUDAS  | \$167,007.96          | \$31,721.49           | \$31,721.49           |
| BIENES MUEBLES, INMUEBLES E INTANGIBLES   | \$22,000.12           | \$15,080.00           | \$15,080.00           |
| INVERSION PUBLICA   | \$0.00                | \$0.00                | \$0.00                |
| INVERSIONES FINANCIERAS Y OTRAS PROVISIONES   | \$0.00                | \$0.00                | \$0.00                |
| PARTICIPACIONES Y APORTACIONES  | \$0.00                | \$0.00                | \$0.00                |
| DEUDA PUBLICA   | \$0.00                | \$0.00                | \$0.00                |
| <b>Total de las operaciones</b>   | <b>\$0.00</b>         | <b>\$237,642.25</b>   | <b>\$237,642.25</b>   |



ULISES TAPIA CASTREJÓN  
DIRECTOR DEL SMDIF ROSAMORADA, NAYARIT





**SISTEMA MUNICIPAL PARA EL DESARROLLO  
INTEGRAL DE LA FAMILIA**

---

**ROSAMORADA, NAYARIT**

**SEGUNDO TRIMESTRE  
ABRIL-JUNIO  
2025**

---

**II.**

**AVANCE DEL  
CUMPLIMIENTO DE LOS  
PROGRAMAS CON BASE  
EN LOS INDICADORES  
APROBADOS EN EL  
PRESUPUESTO DE EGRESOS.**



**SISTEMA MUNICIPAL PARA EL DESARROLLO INTEGRAL DE LA FAMILIA DE ROSAMORADA, NAYARIT**  
**INDICADORES DE RESULTADOS DEL 30 DE JUNIO DEL 2025**

| Nombre del programa o concepto al que corresponde el indicador | Objetivo Institucional   | Nombre(s) del(los) indicador(es)  | Dimensión(es) a medir: (eficacia, eficiencia, calidad y economía) | Definición del indicador  | Método de cálculo con variables de la fórmula (Incluir el significado de las siglas y/o abreviaturas) | Unidad de medida | Frecuencia de medición | Línea base     | Metas programadas | Metas ajustadas que existan en su caso | Avance de metas | Sentido del indicador | Fuente de información |
|--|--|---|---|---|---|------------------|------------------------|----------------|-------------------|--|-----------------|-----------------------|-----------------------|
| ATENCIÓN A GRUPOS VULNERABLES DEL MUNICIPIO DE ROSAMORADA      | ATENDER A LA POBLACIÓN MARGINADA, BRINDANDO SERVICIOS DE ASISTENCIA SOCIAL, COMPRENDIDOS EN LOS PROGRAMAS, PROCURANDO EL BIENESTAR Y EL DESARROLLO DE LA COMUNIDAD, PARA CREAR MEJORES CONDICIONES DE VIDA A LAS FAMILIAS DEL MUNICIPIO. | NÚMERO TOTAL DE PERSONAS ADULTAS ATENDIDAS EN CONSULTA MÉDICA               | EFICACIA  | NÚMERO TOTAL DE PERSONAS ADULTAS ATENDIDAS EN CONSULTA MÉDICA               | $(X) \cdot 100 / 700$   | PORCENTAJE       | MENSUAL                | 700 CONSULTAS  | 700 CONSULTAS     | 0                                      | 17.14%          | Ascendente            | COORDINACIÓN DE SALUD |
| ATENCIÓN A GRUPOS VULNERABLES DEL MUNICIPIO DE ROSAMORADA      | ATENDER A LA POBLACIÓN MARGINADA, BRINDANDO SERVICIOS DE ASISTENCIA SOCIAL, COMPRENDIDOS EN LOS PROGRAMAS, PROCURANDO EL BIENESTAR Y EL DESARROLLO DE LA COMUNIDAD, PARA CREAR MEJORES CONDICIONES DE VIDA A LAS FAMILIAS DEL MUNICIPIO. | NÚMERO TOTAL DE MENORES ATENDIDOS EN CONSULTA MÉDICA                        | EFICACIA  | NÚMERO TOTAL DE MENORES ATENDIDOS EN CONSULTA MÉDICA                        | $(X) \cdot 100 / 430$   | PORCENTAJE       | MENSUAL                | 430 CONSULTAS  | 430 CONSULTAS     | 0                                      | 2.32%           | Ascendente            | COORDINACIÓN DE SALUD |
| ATENCIÓN A GRUPOS VULNERABLES DEL MUNICIPIO DE ROSAMORADA      | ATENDER A LA POBLACIÓN MARGINADA, BRINDANDO SERVICIOS DE ASISTENCIA SOCIAL, COMPRENDIDOS EN LOS PROGRAMAS, PROCURANDO EL BIENESTAR Y EL DESARROLLO DE LA COMUNIDAD, PARA CREAR MEJORES CONDICIONES DE VIDA A LAS FAMILIAS DEL MUNICIPIO. | NÚMERO TOTAL DE DETECCIÓN DE HAS/DM A LAS PERSONAS QUE LO NECESITAN         | EFICACIA  | NÚMERO TOTAL DE DETECCIÓN DE HAS/DM A LAS PERSONAS QUE LO NECESITAN         | $(X) \cdot 100 / 30$  | PORCENTAJE       | MENSUAL                | 30 DETECCIONES | 30 DETECCIONES    | 35                                     | 100.00%         | Ascendente            | COORDINACIÓN DE SALUD |
| ATENCIÓN A GRUPOS VULNERABLES DEL MUNICIPIO DE ROSAMORADA      | ATENDER A LA POBLACIÓN MARGINADA, BRINDANDO SERVICIOS DE ASISTENCIA SOCIAL, COMPRENDIDOS EN LOS PROGRAMAS, PROCURANDO EL BIENESTAR Y EL DESARROLLO DE LA COMUNIDAD, PARA CREAR MEJORES CONDICIONES DE VIDA A LAS FAMILIAS DEL MUNICIPIO. | NÚMERO TOTAL DE MEDICAMENTOS DONADOS POR LA INSTITUCIÓN                     | EFICACIA  | NÚMERO TOTAL DE MEDICAMENTOS DONADOS POR LA INSTITUCIÓN                     | $(X) \cdot 100 / 350$   | PORCENTAJE       | MENSUAL                | 350 DONACIONES | 350 DONACIONES    | 0                                      | 13.71%          | Ascendente            | COORDINACIÓN DE SALUD |
| ATENCIÓN A GRUPOS VULNERABLES DEL MUNICIPIO DE ROSAMORADA      | ATENDER A LA POBLACIÓN MARGINADA, BRINDANDO SERVICIOS DE ASISTENCIA SOCIAL, COMPRENDIDOS EN LOS PROGRAMAS, PROCURANDO EL BIENESTAR Y EL DESARROLLO DE LA COMUNIDAD, PARA CREAR MEJORES CONDICIONES DE VIDA A LAS FAMILIAS DEL MUNICIPIO. | NÚMERO TOTAL DE JORNADAS DE RECOLECCIÓN DE MEDICAMENTOS PARA LA INSTITUCIÓN | EFICACIA  | NÚMERO TOTAL DE JORNADAS DE RECOLECCIÓN DE MEDICAMENTOS PARA LA INSTITUCIÓN | $(X) \cdot 100 / 2$   | PORCENTAJE       | MENSUAL                | 2 JORNADAS     | 2 JORNADAS        | 0                                      | 50.00%          | Ascendente            | COORDINACIÓN DE SALUD |
| ATENCIÓN A GRUPOS VULNERABLES DEL MUNICIPIO DE ROSAMORADA      | ATENDER A LA POBLACIÓN MARGINADA, BRINDANDO SERVICIOS DE ASISTENCIA SOCIAL, COMPRENDIDOS EN LOS PROGRAMAS, PROCURANDO EL BIENESTAR Y EL DESARROLLO DE LA COMUNIDAD, PARA CREAR MEJORES CONDICIONES DE VIDA A LAS FAMILIAS DEL MUNICIPIO. | NÚMERO TOTAL DE CONFERENCIAS PROPORCIONADAS A LA COMUNIDAD                  | EFICACIA  | NÚMERO TOTAL DE CONFERENCIAS PROPORCIONADAS A LA COMUNIDAD                  | $(X) \cdot 100 / 2$   | PORCENTAJE       | MENSUAL                | 2 CONFERENCIAS | 2 CONFERENCIAS    | 0                                      | 0.00%           | Ascendente            | COORDINACIÓN DE SALUD |
| ATENCIÓN A GRUPOS VULNERABLES DEL MUNICIPIO DE ROSAMORADA      | ATENDER A LA POBLACIÓN MARGINADA, BRINDANDO SERVICIOS DE ASISTENCIA SOCIAL, COMPRENDIDOS EN LOS PROGRAMAS, PROCURANDO EL BIENESTAR Y EL DESARROLLO DE LA COMUNIDAD, PARA CREAR MEJORES CONDICIONES DE VIDA A LAS FAMILIAS DEL MUNICIPIO. | TERAPIA FÍSICA  | EFICACIA  | NÚMERO TOTAL DE SESIONES DE PERSONAS ATENDIDAS EN TERAPIAS FÍSICAS          | $(X) \cdot 100 / (751)$   | PORCENTAJE       | MENSUAL                | 751 TERAPIAS   | 751 TERAPIAS      | 0                                      | 53.12%          | Ascendente            | COORDINACIÓN DE UBR   |

|   |   |   |          |  |                   |            |         |              |              |   |         |            |                     |
|---|---|---|----------|--|-------------------|------------|---------|--------------|--------------|---|---------|------------|---------------------|
| ATENCIÓN A GRUPOS VULNERABLES DEL MUNICIPIO DE ROSAMORADA | ATENCIÓN A LA POBLACIÓN MARGINADA, BRINDANDO SERVICIOS DE ASISTENCIA SOCIAL, COMPRENDIDOS EN LOS PROGRAMAS; PROCURANDO EL BIENESTAR Y EL DESARROLLO DE LA COMUNIDAD, PARA CREAR MEJORES CONDICIONES DE VIDA A LAS FAMILIAS DEL MUNICIPIO. | TERAPIA PARA PARALISIS FACIAL   | EFICACIA | NUMERO TOTAL DE SESIONES PERSONAS ATENDIDAS EN TERAPIA CON PARALISIS FACIAL                              | $(X)/(100)/(60)$  | PORCENTAJE | MENSUAL | 60 TERAPIAS  | 60 TERAPIAS  | 0 | 25.66%  | Ascendente | COORDINACION DE UBR |
| ATENCIÓN A GRUPOS VULNERABLES DEL MUNICIPIO DE ROSAMORADA | ATENCIÓN A LA POBLACIÓN MARGINADA, BRINDANDO SERVICIOS DE ASISTENCIA SOCIAL, COMPRENDIDOS EN LOS PROGRAMAS; PROCURANDO EL BIENESTAR Y EL DESARROLLO DE LA COMUNIDAD, PARA CREAR MEJORES CONDICIONES DE VIDA A LAS FAMILIAS DEL MUNICIPIO. | TERAPIA PARA SECUELA DE EVC   | EFICACIA | NUMERO TOTAL DE SESIONES PERSONAS ATENDIDAS EN TERAPIA DE EVC  | $(X)/(100)/(140)$ | PORCENTAJE | MENSUAL | 140 TERAPIAS | 140 TERAPIAS | 0 | 36.42%  | Ascendente | COORDINACION DE UBR |
| ATENCIÓN A GRUPOS VULNERABLES DEL MUNICIPIO DE ROSAMORADA | ATENCIÓN A LA POBLACIÓN MARGINADA, BRINDANDO SERVICIOS DE ASISTENCIA SOCIAL, COMPRENDIDOS EN LOS PROGRAMAS; PROCURANDO EL BIENESTAR Y EL DESARROLLO DE LA COMUNIDAD, PARA CREAR MEJORES CONDICIONES DE VIDA A LAS FAMILIAS DEL MUNICIPIO. | TERAPIA PARA LUMBALGIA  | EFICACIA | NUMERO TOTAL DE SESIONES PERSONAS ATENDIDAS EN TERAPIA LUMBALGIA   | $(X)/(100)/(100)$ | PORCENTAJE | MENSUAL | 100 TERAPIAS | 100 TERAPIAS | 0 | 100.00% | Ascendente | COORDINACION DE UBR |
| ATENCIÓN A GRUPOS VULNERABLES DEL MUNICIPIO DE ROSAMORADA | ATENCIÓN A LA POBLACIÓN MARGINADA, BRINDANDO SERVICIOS DE ASISTENCIA SOCIAL, COMPRENDIDOS EN LOS PROGRAMAS; PROCURANDO EL BIENESTAR Y EL DESARROLLO DE LA COMUNIDAD, PARA CREAR MEJORES CONDICIONES DE VIDA A LAS FAMILIAS DEL MUNICIPIO. | TERAPIA PARA TUNEL DEL CARPO  | EFICACIA | NUMERO TOTAL DE SESIONES PERSONAS ATENDIDAS EN TERAPIA TUNEL DEL CARPO                                   | $(X)/(100)/(50)$  | PORCENTAJE | MENSUAL | 50 TERAPIAS  | 50 TERAPIAS  | 0 | 88.00%  | Ascendente | COORDINACION DE UBR |
| ATENCIÓN A GRUPOS VULNERABLES DEL MUNICIPIO DE ROSAMORADA | ATENCIÓN A LA POBLACIÓN MARGINADA, BRINDANDO SERVICIOS DE ASISTENCIA SOCIAL, COMPRENDIDOS EN LOS PROGRAMAS; PROCURANDO EL BIENESTAR Y EL DESARROLLO DE LA COMUNIDAD, PARA CREAR MEJORES CONDICIONES DE VIDA A LAS FAMILIAS DEL MUNICIPIO. | TERAPIA PARA POSTOPERATORIO   | EFICACIA | NUMERO TOTAL DE SESIONES PERSONAS ATENDIDAS EN TERAPIA POR POSTOPERATORIO                                | $(X)/(100)/(100)$ | PORCENTAJE | MENSUAL | 100 TERAPIAS | 100 TERAPIAS | 0 | 51.00%  | Ascendente | COORDINACION DE UBR |
| ATENCIÓN A GRUPOS VULNERABLES DEL MUNICIPIO DE ROSAMORADA | ATENCIÓN A LA POBLACIÓN MARGINADA, BRINDANDO SERVICIOS DE ASISTENCIA SOCIAL, COMPRENDIDOS EN LOS PROGRAMAS; PROCURANDO EL BIENESTAR Y EL DESARROLLO DE LA COMUNIDAD, PARA CREAR MEJORES CONDICIONES DE VIDA A LAS FAMILIAS DEL MUNICIPIO. | TERAPIA PARA ESGUINCE   | EFICACIA | NUMERO TOTAL DE SESIONES PERSONAS ATENDIDAS EN TERAPIA POR ESGUINCE                                      | $(X)/(100)/(70)$  | PORCENTAJE | MENSUAL | 70 TERAPIAS  | 70 TERAPIAS  | 0 | 23.80%  | Ascendente | COORDINACION DE UBR |
| ATENCIÓN A GRUPOS VULNERABLES DEL MUNICIPIO DE ROSAMORADA | ATENCIÓN A LA POBLACIÓN MARGINADA, BRINDANDO SERVICIOS DE ASISTENCIA SOCIAL, COMPRENDIDOS EN LOS PROGRAMAS; PROCURANDO EL BIENESTAR Y EL DESARROLLO DE LA COMUNIDAD, PARA CREAR MEJORES CONDICIONES DE VIDA A LAS FAMILIAS DEL MUNICIPIO. | TERAPIA PARA ESTIMULACION TEMPRANA                                      | EFICACIA | NUMERO TOTAL DE SESIONES PERSONAS ATENDIDAS EN TERAPIA DE ESTIMULACION TEMPRANA                          | $(X)/(100)/(70)$  | PORCENTAJE | MENSUAL | 70 TERAPIAS  | 70 TERAPIAS  | 0 | 27.14%  | Ascendente | COORDINACION DE UBR |
| ATENCIÓN A GRUPOS VULNERABLES DEL MUNICIPIO DE ROSAMORADA | ATENCIÓN A LA POBLACIÓN MARGINADA, BRINDANDO SERVICIOS DE ASISTENCIA SOCIAL, COMPRENDIDOS EN LOS PROGRAMAS; PROCURANDO EL BIENESTAR Y EL DESARROLLO DE LA COMUNIDAD, PARA CREAR MEJORES CONDICIONES DE VIDA A LAS FAMILIAS DEL MUNICIPIO. | TERAPIA PARA POSTFRACTURA   | EFICACIA | NUMERO TOTAL DE SESIONES PERSONAS ATENDIDAS EN TERAPIA POSTFRACTURA                                      | $(X)/(100)/(60)$  | PORCENTAJE | MENSUAL | 60 TERAPIAS  | 60 TERAPIAS  | 0 | 45.67%  | Ascendente | COORDINACION DE UBR |
| ATENCIÓN A GRUPOS VULNERABLES DEL MUNICIPIO DE ROSAMORADA | ATENCIÓN A LA POBLACIÓN MARGINADA, BRINDANDO SERVICIOS DE ASISTENCIA SOCIAL, COMPRENDIDOS EN LOS PROGRAMAS; PROCURANDO EL BIENESTAR Y EL DESARROLLO DE LA COMUNIDAD, PARA CREAR MEJORES CONDICIONES DE VIDA A LAS FAMILIAS DEL MUNICIPIO. | TERAPIA PARA LESIONES DE TEJIDO BLANCO (TENDONES, MUSCULOS, LIGAMENTOS) | EFICACIA | NUMERO TOTAL DE SESIONES PERSONAS ATENDIDAS EN TERAPIA DE TEJIDO BLANCO (TENDONES, MUSCULOS, LIGAMENTOS) | $(X)/(100)/(70)$  | PORCENTAJE | MENSUAL | 70 TERAPIAS  | 70 TERAPIAS  | 0 | 60.00%  | Ascendente | COORDINACION DE UBR |

|   |  |   |         |  |              |            |           |                              |                              |   |        |            |                            |
|---|--|---|---------|--|--------------|------------|-----------|------------------------------|------------------------------|---|--------|------------|----------------------------|
| ATENCIÓN A GRUPOS VULNERABLES DEL MUNICIPIO DE ROSAMORADA | ATENDER A LA POBLACIÓN MARGINADA, BRINDANDO SERVICIOS DE ASISTENCIA SOCIAL, COMPRENDIDOS EN LOS PROGRAMAS; PROCURANDO EL BIENESTAR Y EL DESARROLLO DE LA COMUNIDAD, PARA CREAR MEJORES CONDICIONES DE VIDA A LAS FAMILIAS DEL MUNICIPIO. | CONSULTA PSICOLÓGICA GENERAL  | CALIDAD | REALIZAR EVALUACION PSICOLÓGICA A PACIENTES QUE SEAN VÍCTIMAS DE DELITO Y LLEVEN PROCESO DE DEMANDA, FUNGIENDO COMO COMPLEMENTO DE PRUEBAS PSICOLÓGICAS Y TEST PSICOMETRICOS                   | (X)100/(500) | PORCENTAJE | MENSUAL   | 500 CONSULTAS                | 550 CONSULTAS                | 0 | 27.00% | Ascendente | COORDINACION DE PSICOLOGIA |
| ATENCIÓN A GRUPOS VULNERABLES DEL MUNICIPIO DE ROSAMORADA | ATENDER A LA POBLACIÓN MARGINADA, BRINDANDO SERVICIOS DE ASISTENCIA SOCIAL, COMPRENDIDOS EN LOS PROGRAMAS; PROCURANDO EL BIENESTAR Y EL DESARROLLO DE LA COMUNIDAD, PARA CREAR MEJORES CONDICIONES DE VIDA A LAS FAMILIAS DEL MUNICIPIO. | VALORACION PSICOLÓGICA PARA MINISTERIO PUBLICO  | CALIDAD | REALIZAR EVALUACION PSICOLÓGICA A PACIENTES QUE SEAN VÍCTIMAS DE DELITO Y LLEVEN PROCESO DE DEMANDA, FUNGIENDO COMO COMPLEMENTO DE PRUEBAS PSICOLÓGICAS Y TEST PSICOMETRICOS                   | (X)100/(40)  | PORCENTAJE | MENSUAL   | 40 EVALUACIONES PSICOLÓGICAS | 45 EVALUACIONES PSICOLÓGICAS | 0 | 56.00% | Ascendente | COORDINACION DE PSICOLOGIA |
| ATENCIÓN A GRUPOS VULNERABLES DEL MUNICIPIO DE ROSAMORADA | ATENDER A LA POBLACIÓN MARGINADA, BRINDANDO SERVICIOS DE ASISTENCIA SOCIAL, COMPRENDIDOS EN LOS PROGRAMAS; PROCURANDO EL BIENESTAR Y EL DESARROLLO DE LA COMUNIDAD, PARA CREAR MEJORES CONDICIONES DE VIDA A LAS FAMILIAS DEL MUNICIPIO. | EVALUACION PSICOLÓGICA PARA JUZGADO MIXTO DE ROSAMORADA   | CALIDAD | REALIZAR EVALUACIONES PSICOLÓGICAS A PACIENTES REFERIDOS QUE LLEVEN TRAMITES LEGALES, DONDE PSICOLOGIA INTERVIENE EN EL PAGO FAMILIAR O DONDE SE LE SOLICITE                                   | (X)100/(20)  | PORCENTAJE | MENSUAL   | 20 EVALUACIONES PSICOLÓGICAS | 25 EVALUACIONES PSICOLÓGICAS | 0 | 28.00% | Ascendente | COORDINACION DE PSICOLOGIA |
| ATENCIÓN A GRUPOS VULNERABLES DEL MUNICIPIO DE ROSAMORADA | ATENDER A LA POBLACIÓN MARGINADA, BRINDANDO SERVICIOS DE ASISTENCIA SOCIAL, COMPRENDIDOS EN LOS PROGRAMAS; PROCURANDO EL BIENESTAR Y EL DESARROLLO DE LA COMUNIDAD, PARA CREAR MEJORES CONDICIONES DE VIDA A LAS FAMILIAS DEL MUNICIPIO. | EVALUACION PSICOLÓGICA PARA EL AREA DEL PNVA  | CALIDAD | LOGRAR TENER UNA ASERTIVIDAD PARA MANTENER UNA ESTABILIDAD EN LA SEGURIDAD FISICA MENTAL Y EMOCIONALMENTE DE LAS PERSONAS QUE NECESITEN EL TRATAMIENTO PSICOLÓGICO EN (PRINCIPALMENTE MENORES) | (X)100/(10)  | PORCENTAJE | MENSUAL   | 10 EVALUACIONES PSICOLÓGICAS | 20 EVALUACIONES PSICOLÓGICAS | 0 | 35.00% | Ascendente | COORDINACION DE PSICOLOGIA |
| ATENCIÓN A GRUPOS VULNERABLES DEL MUNICIPIO DE ROSAMORADA | ATENDER A LA POBLACIÓN MARGINADA, BRINDANDO SERVICIOS DE ASISTENCIA SOCIAL, COMPRENDIDOS EN LOS PROGRAMAS; PROCURANDO EL BIENESTAR Y EL DESARROLLO DE LA COMUNIDAD, PARA CREAR MEJORES CONDICIONES DE VIDA A LAS FAMILIAS DEL MUNICIPIO. | PLATICAS PREMATRIMONIALES   | CALIDAD | INFORMAR CON LAS DIFERENTES TRAMATICAS A LA PAREJA AMPLIANDO, VISUALIZANDO Y DESARROLLANDO LOS EVENTOS ESPERADOS DENTRO DEL MATRIMONIO   | (X)100/(48)  | PORCENTAJE | MENSUAL   | 48 PLATICAS                  | 50 PLATICAS                  | 0 | 56.00% | Ascendente | COORDINACION DE PSICOLOGIA |
| ATENCIÓN A GRUPOS VULNERABLES DEL MUNICIPIO DE ROSAMORADA | ATENDER A LA POBLACIÓN MARGINADA, BRINDANDO SERVICIOS DE ASISTENCIA SOCIAL, COMPRENDIDOS EN LOS PROGRAMAS; PROCURANDO EL BIENESTAR Y EL DESARROLLO DE LA COMUNIDAD, PARA CREAR MEJORES CONDICIONES DE VIDA A LAS FAMILIAS DEL MUNICIPIO. | TRATAMIENTO PSICOLOGICO REFERIDOS DE CIRSA (Centro De Internamiento Y Reintegración Social Para Adolescentes) | CALIDAD | DAR EL ACOMPAÑAMIENTO A AQUELLOS ADOLESCENTES QUE HAYAN INCURRIDO EN ALGUN DELITO, DAR SEGUIMIENTO HASTA QUE EL JUEZ LO SOLICITE   | (X)100/(2)   | PORCENTAJE | MENSUAL   | 2 TRATAMIENTO                | 5 TRATAMIENTO                | 0 | 0.00%  | Ascendente | COORDINACION DE PSICOLOGIA |
| ATENCIÓN A GRUPOS VULNERABLES DEL MUNICIPIO DE ROSAMORADA | ATENDER A LA POBLACIÓN MARGINADA, BRINDANDO SERVICIOS DE ASISTENCIA SOCIAL, COMPRENDIDOS EN LOS PROGRAMAS; PROCURANDO EL BIENESTAR Y EL DESARROLLO DE LA COMUNIDAD, PARA CREAR MEJORES CONDICIONES DE VIDA A LAS FAMILIAS DEL MUNICIPIO. | PERSONAS BENEFICIADAS POR EL PROGRAMA   | CALIDAD | DAR ACOMPAÑAMIENTO A LAS PERSONAS QUE SE ENCUENTREN ATRAVESANDO UN PROCESO DE DUELO QUE AYUDE A RESIGNIFICAR EL DOLOR QUE LE OCASIONA LA PERDIDA EN RECUERDOS QUE LES REGALAN ALEGRIA.         | (X)100/(30)  | PORCENTAJE | SEMESTRAL | 30 PERSONAS BENEFICIADAS     | 40 PERSONAS BENEFICIADAS     | 0 | 0.00%  | Ascendente | COORDINACION DE PSICOLOGIA |

|   |  |  |          |  |                 |                      |            |  |  |   |        |            |  |
|---|--|--|----------|--|-----------------|----------------------|------------|--|--|---|--------|------------|--|
| ATENCIÓN A GRUPOS VULNERABLES DEL MUNICIPIO DE ROSAMORADA | ATENDER A LA POBLACIÓN MARGINADA, BRINDANDO SERVICIOS DE ASISTENCIA SOCIAL, COMPRENDIDOS EN LOS PROGRAMAS; PROCURANDO EL BIENESTAR Y EL DESARROLLO DE LA COMUNIDAD, PARA CREAR MEJORES CONDICIONES DE VIDA A LAS FAMILIAS DEL MUNICIPIO. | EVALUACIÓN PSICOLÓGICA PARA EL AREA DEL PAMAR                            | CALIDAD  | LOGRAS TENER UNA ASERTIVIDAD PARA MANTENER UNA ESTABILIDAD EN LA SEGURIDAD FISICA MENTAL Y EMOCIONALMENTE DE LAS PERSONAS QUE NECESITEN EL TRATAMIENTO PSICOLÓGICO EN (PRINCIPALMENTE MENORES)   | (X)(100)(70)    | PORCENTAJE           | MENSUAL    | 70 TERAPIAS  | 80 TERAPIA   | 0 | 32.00% | Ascendente | COORDINACION DE PSICOLOGIA             |
| ATENCIÓN A GRUPOS VULNERABLES DEL MUNICIPIO DE ROSAMORADA | ATENDER A LA POBLACIÓN MARGINADA, BRINDANDO SERVICIOS DE ASISTENCIA SOCIAL, COMPRENDIDOS EN LOS PROGRAMAS; PROCURANDO EL BIENESTAR Y EL DESARROLLO DE LA COMUNIDAD, PARA CREAR MEJORES CONDICIONES DE VIDA A LAS FAMILIAS DEL MUNICIPIO. | ASESORIAS JURIDICAS A LA POBLACION EN GENERAL REALIZADAS                 | EFICACIA | BRINDAR EL ACOMPAÑAMIENTO JURIDICO HASTA DONDE LO REQUIERA EL SOLICITANTE, IMPLEMENTAR ESTRATEGIAS PARA LA RAPIDA SOLUCION DE CONFLICTOS.  | (X)(100)(60)    | PORCENTAJE           | TRIMESTRAL | 50 ASESORIAS JURIDICAS A LA POBLACION EN GENERAL   | 60 ASESORIAS JURIDICAS A LA POBLACION EN GENERAL   | 0 | 53.00% | Ascendente | DPPNNA                                 |
| ATENCIÓN A GRUPOS VULNERABLES DEL MUNICIPIO DE ROSAMORADA | ATENDER A LA POBLACIÓN MARGINADA, BRINDANDO SERVICIOS DE ASISTENCIA SOCIAL, COMPRENDIDOS EN LOS PROGRAMAS; PROCURANDO EL BIENESTAR Y EL DESARROLLO DE LA COMUNIDAD, PARA CREAR MEJORES CONDICIONES DE VIDA A LAS FAMILIAS DEL MUNICIPIO. | ASESORIAS JURIDICAS DE NIÑAS, NIÑOS Y ADOLESCENTES REALIZADAS            | EFICACIA | FUNGIR COMO CONCILIADOR Y MEDIADOR EN CASOS DE CONFLICTO FAMILIAR, CUANDO LOS DERECHOS DE NIÑAS, NIÑOS Y ADOLESCENTES HAYAN SIDO RESTRINGIDOS O VULNERADOS, CONFORME A LAS DISPOSICIONES APLICABLES.   | (X)(100)(485)   | PORCENTAJE           | TRIMESTRAL | 485 ASESORIAS JURIDICAS DE NIÑAS, NIÑOS Y ADOLESCENTES.  | 485 ASESORIAS JURIDICAS DE NIÑAS, NIÑOS Y ADOLESCENTES.  | 0 | 22.00% | Ascendente | DPPNNA                                 |
| ATENCIÓN A GRUPOS VULNERABLES DEL MUNICIPIO DE ROSAMORADA | ATENDER A LA POBLACIÓN MARGINADA, BRINDANDO SERVICIOS DE ASISTENCIA SOCIAL, COMPRENDIDOS EN LOS PROGRAMAS; PROCURANDO EL BIENESTAR Y EL DESARROLLO DE LA COMUNIDAD, PARA CREAR MEJORES CONDICIONES DE VIDA A LAS FAMILIAS DEL MUNICIPIO. | ASISTENCIA JURIDICA A NIÑAS, NIÑOS Y ADOLESCENTES REALIZADAS             | EFICACIA | PRESTAR ASESORIA Y REPRESENTACIÓN EN SUPLENCIA A NIÑAS, NIÑOS Y ADOLESCENTES INVOLUCRADOS EN PROCEDIMIENTOS JUDICIALES O ADMINISTRATIVOS APLICANDO LAS MEDIDAS NECESARIAS PARA SU RESOLUCION ADECUADA.   | (X)(100)(250)   | PORCENTAJE           | TRIMESTRAL | 198 ASISTENCIAS JURIDICAS A NIÑAS, NIÑOS Y ADOLESCENTES ANTE JUZGADO FAMILIAR Y MINISTERIO PUBLICO | 250 ASISTENCIAS JURIDICAS A NIÑAS, NIÑOS Y ADOLESCENTES ANTE JUZGADO FAMILIAR Y MINISTERIO PUBLICO | 0 | 36.00% | Ascendente | DPPNNA                                 |
| ATENCIÓN A GRUPOS VULNERABLES DEL MUNICIPIO DE ROSAMORADA | ATENDER A LA POBLACIÓN MARGINADA, BRINDANDO SERVICIOS DE ASISTENCIA SOCIAL, COMPRENDIDOS EN LOS PROGRAMAS; PROCURANDO EL BIENESTAR Y EL DESARROLLO DE LA COMUNIDAD, PARA CREAR MEJORES CONDICIONES DE VIDA A LAS FAMILIAS DEL MUNICIPIO. | VALORACIONES PSICOLOGICAS E INVESTIGACIONES DE TRABAJO SOCIAL REMITIDAS. | EFICACIA | GESTIONAR EL ACOMPAÑAMIENTO PSICOLOGICO Y DE TRABAJO SOCIAL A NIÑAS, NIÑOS Y ADOLESCENTES QUE ESTAN INVOLUCRADOS EN PROBLEMAS FAMILIARES O PROCESOS JURIDICOS  | (X)(100)(65)    | PORCENTAJE           | TRIMESTRAL | 85 REMISIONES A PSICOLOGIA Y TRABAJO SOCIAL  | 85 REMISIONES A PSICOLOGIA Y TRABAJO SOCIAL  | 0 | 51.00% | Ascendente | DPPNNA                                 |
| ATENCIÓN A GRUPOS VULNERABLES DEL MUNICIPIO DE ROSAMORADA | ATENDER A LA POBLACIÓN MARGINADA, BRINDANDO SERVICIOS DE ASISTENCIA SOCIAL, COMPRENDIDOS EN LOS PROGRAMAS; PROCURANDO EL BIENESTAR Y EL DESARROLLO DE LA COMUNIDAD, PARA CREAR MEJORES CONDICIONES DE VIDA A LAS FAMILIAS DEL MUNICIPIO. | DESAYUNOS ESCOLARES  | EFICACIA | RAZON ALIMENTARIA PARA LA POBLACION ESCOLAR EN CONDICIONES DE RIESGO Y VULNERABILIDAD QUE ASISTEN A PLANTILES OFICILES EDUCATIVOS DE PREESCOLAR, PRIMARIA, SECUNDARIA Y PREPARATORIA UBICADAS EN ZONAS INDIGENAS, RURALES Y URBANAS, MARGINADAS PREFERENTEMENTE. | (X)(100)(7.512) | DESAYUNOS ENTREGADOS | BIMESTRAL  | 7.512 DESAYUNOS ESCOLARES  | 7.512 DESAYUNOS ESCOLARES  | 0 | 0.00%  | Ascendente | COORDINACION DE PROGRAMAS ALIMENTICIOS |
| ATENCIÓN A GRUPOS VULNERABLES DEL MUNICIPIO DE ROSAMORADA | ATENDER A LA POBLACIÓN MARGINADA, BRINDANDO SERVICIOS DE ASISTENCIA SOCIAL, COMPRENDIDOS EN LOS PROGRAMAS; PROCURANDO EL BIENESTAR Y EL DESARROLLO DE LA COMUNIDAD, PARA CREAR MEJORES CONDICIONES DE VIDA A LAS FAMILIAS DEL MUNICIPIO. | ASISTENCIA SOCIAL ALIMENTARIA A PERSONAS DE GRUPOS VULNERABLES           | EFICACIA | ENTREGA DE DESPENSAS A TUTORES Y BENEFICIARIOS, ADULTO MAYOR, DISCAPACIDAD Y PERSONAS CON CARENCIA ALIMENTARIA, QUE HABITAN EN ZONAS INDIGENAS RURALES Y URBANO-MARGINALES PREFERENTEMENTE   | (X)(100)(3684)  | DESPENSAS ENTREGADAS | BIMESTRAL  | 3.684 DESPENSAS  | 3.684 DESPENSAS  | 0 | 0.00%  | Ascendente | COORDINACION DE PROGRAMAS ALIMENTICIOS |

|   |   |          |  |                 |  |           |  |   |   |        |            |  |
|---|---|----------|--|-----------------|--|-----------|--|---|---|--------|------------|--|
| ATENCIÓN A GRUPOS VULNERABLES DEL MUNICIPIO DE ROSAMORADA | ATENCIÓN A LA POBLACIÓN MARGINADA, BRINDANDO SERVICIOS DE ASISTENCIA SOCIAL, COMPRENDIDOS EN LOS PROGRAMAS; PROCURANDO EL BIENESTAR Y EL DESARROLLO DE LA COMUNIDAD, PARA CREAR MEJORES CONDICIONES DE VIDA A LAS FAMILIAS DEL MUNICIPIO. | EFICACIA | ENTREGA DE DESPENSAS A Tutores de niños menores de 2 años con carencia alimentaria, que habitan en zonas urbano-rurales y preferentemente  | (X)(100)/(816)  | DESPENSAS ENTREGADAS                               | BIMESTRAL | 816 DESPENSAS  | 816 DESPENSAS   | 0 | 0.00%  | Ascendente | COORDINACION DE PROGRAMAS ALIMENTICIOS |
| ATENCIÓN A GRUPOS VULNERABLES DEL MUNICIPIO DE ROSAMORADA | ATENCIÓN A LA POBLACIÓN MARGINADA, BRINDANDO SERVICIOS DE ASISTENCIA SOCIAL, COMPRENDIDOS EN LOS PROGRAMAS; PROCURANDO EL BIENESTAR Y EL DESARROLLO DE LA COMUNIDAD, PARA CREAR MEJORES CONDICIONES DE VIDA A LAS FAMILIAS DEL MUNICIPIO. | EFICACIA | MEJORAMIENTO EN LA SEGURIDAD ALIMENTARIA DE LA POBLACION ESCOLAR   | (X)(100)/(2)    | CAPACITACION DE COMITES ESCOLARES                  | BIMESTRAL | 2 CAPACITACIONES DE ORIENTACION ALIMENTARIA A COMITES DE DESAYUNOS ESCOLARES   | 2 CAPACITACIONES DE ORIENTACION ALIMENTARIA A COMITES DE DESAYUNOS ESCOLARES  | 0 | 50.00% | Ascendente | COORDINACION DE PROGRAMAS ALIMENTICIOS |
| ATENCIÓN A GRUPOS VULNERABLES DEL MUNICIPIO DE ROSAMORADA | ATENCIÓN A LA POBLACIÓN MARGINADA, BRINDANDO SERVICIOS DE ASISTENCIA SOCIAL, COMPRENDIDOS EN LOS PROGRAMAS; PROCURANDO EL BIENESTAR Y EL DESARROLLO DE LA COMUNIDAD, PARA CREAR MEJORES CONDICIONES DE VIDA A LAS FAMILIAS DEL MUNICIPIO. | EFICACIA | FOMENTAR LA INTEGRACION CORRECTA EN LOS BENEFICIARIOS  | (X)(100)/(2)    | CAPACITACION DE BENEFICIARIOS Y TUTORES DE MENORES | ANUAL     | 2 CAPACITACION DE ORIENTACION ALIMENTARIA A BENEFICIARIOS Y TUTORES DE ASISTENCIA SOCIAL ALIMENTARIA A PERSONAS DE PRIORITARIA | 2 CAPACITACION DE ORIENTACION ALIMENTARIA A BENEFICIARIOS Y TUTORES DE ASISTENCIA SOCIAL ALIMENTARIA A PERSONAS DE ATENCION PRIORITARIA | 0 | 0.00%  | Ascendente | COORDINACION DE PROGRAMAS ALIMENTICIOS |
| ATENCIÓN A GRUPOS VULNERABLES DEL MUNICIPIO DE ROSAMORADA | ATENCIÓN A LA POBLACIÓN MARGINADA, BRINDANDO SERVICIOS DE ASISTENCIA SOCIAL, COMPRENDIDOS EN LOS PROGRAMAS; PROCURANDO EL BIENESTAR Y EL DESARROLLO DE LA COMUNIDAD, PARA CREAR MEJORES CONDICIONES DE VIDA A LAS FAMILIAS DEL MUNICIPIO. | EFICACIA | ES UNA OPORTUNIDAD PARA DEMOSTRAR NUESTRO COMPROMISO CON EL OBJETIVO DE MOSTRAR LA GASTRONOMIA DEL MUNICIPIO   | (X)(100)/(1)    | CONMEMORACION AL DIA MUNDIAL DE LA ALIMENTACION    | ANUAL     | 1 EVENTO CONMEMORATIVO   | 1 EVENTO CONMEMORATIVO  | 0 | 0.00%  | Ascendente | COORDINACION DE PROGRAMAS ALIMENTICIOS |
| ATENCIÓN A GRUPOS VULNERABLES DEL MUNICIPIO DE ROSAMORADA | ATENCIÓN A LA POBLACIÓN MARGINADA, BRINDANDO SERVICIOS DE ASISTENCIA SOCIAL, COMPRENDIDOS EN LOS PROGRAMAS; PROCURANDO EL BIENESTAR Y EL DESARROLLO DE LA COMUNIDAD, PARA CREAR MEJORES CONDICIONES DE VIDA A LAS FAMILIAS DEL MUNICIPIO. | EFICACIA | ES UNA MANERA DE BRINDAR APOYO DE ALIMENTACION DE MANERA GRATUITA A LAS PERSONAS QUE TIENEN FAMILIARES INTERNADOS EN EL HOSPITAL GENERAL Y NO TIENEN RECURSOS PARA ADQUIRIRLO                      | (X)(100)/(1500) | PLATILLOS PREPARADOS                               | MESESAL   | 1500 PLATILLOS PREPARADOS  | 1500 PLATILLOS PREPARADOS   | 0 | 0.00%  | Ascendente | COORDINACION DE PROGRAMAS ALIMENTICIOS |
| ATENCIÓN A GRUPOS VULNERABLES DEL MUNICIPIO DE ROSAMORADA | ATENCIÓN A LA POBLACIÓN MARGINADA, BRINDANDO SERVICIOS DE ASISTENCIA SOCIAL, COMPRENDIDOS EN LOS PROGRAMAS; PROCURANDO EL BIENESTAR Y EL DESARROLLO DE LA COMUNIDAD, PARA CREAR MEJORES CONDICIONES DE VIDA A LAS FAMILIAS DEL MUNICIPIO. | EFICACIA | ES UNA MANERA DE BRINDAR ASESORIA A LOS COMITES DEL PROGRAMA DESAYUNOS ESCOLARES PARA EL BUEN MANEJO DEL PROGRAMA  | (X)(100)/(46)   | ASESORIAS  | ANUAL     | 52 ASESORIAS A COMITES DE LOS PLANTELES EDUCATIVOS BENEFICIADOS CON DESAYUNO ESCOLAR   | 46 ASESORIAS A COMITES DE LOS PLANTELES EDUCATIVOS BENEFICIADOS CON DESAYUNO ESCOLAR  | 0 | 0.00%  | Ascendente | COORDINACION DE PROGRAMAS ALIMENTICIOS |
| ATENCIÓN A GRUPOS VULNERABLES DEL MUNICIPIO DE ROSAMORADA | ATENCIÓN A LA POBLACIÓN MARGINADA, BRINDANDO SERVICIOS DE ASISTENCIA SOCIAL, COMPRENDIDOS EN LOS PROGRAMAS; PROCURANDO EL BIENESTAR Y EL DESARROLLO DE LA COMUNIDAD, PARA CREAR MEJORES CONDICIONES DE VIDA A LAS FAMILIAS DEL MUNICIPIO. | EFICACIA | ES UNA MANERA DE BRINDAR APOYO A LAS ESCUELAS BENEFICIADAS CON EL PROGRAMA DE ALIMENTACION ESCOLAR Y DARLES A LOS NIÑOS, UTENZILIOS DIGNOS, TAMBIEN ASI APOYANDO A LOS PADRES DE FAMILIA Y ESCUELA | (X)(100)/(600)  | PLATOS Y VASOS ENTREGADAS                          | ANUAL     | 500 VASOS Y PLATOS   | 500 VASOS Y PLATOS  | 0 | 0.00%  | Ascendente | COORDINACION DE PROGRAMAS ALIMENTICIOS |


|   |   |   |          |   |              |                      |            |                              |                              |   |        |            |  |
|---|---|---|----------|---|--------------|----------------------|------------|------------------------------|------------------------------|---|--------|------------|--|
| ATENCIÓN A GRUPOS VULNERABLES DEL MUNICIPIO DE ROSAMORADA | MARGINADA, BRINDANDO SERVICIOS DE ASISTENCIA SOCIAL, COMPRENDIDOS EN LOS PROGRAMAS; PROCURANDO EL BIENESTAR Y EL DESARROLLO DE LA COMUNIDAD, PARA CREAR MEJORES CONDICIONES DE VIDA A LAS FAMILIAS DEL MUNICIPIO. | CLAUSURAS REALIZADAS                                      | EFICACIA | IMPULSAR EL EMPENDIMIENTO DE HOMBRES Y MUJERES DEL MUNICIPIO DE ROSAMORADA RECONOCIENDO SU CAPACIDAD    | (X)100/(3)   | CLAUSURAS REALIZADAS | SEMESTRAL  | 3 CLAUSURAS                  | 3 CLAUSURAS                  | 0 | 0.00%  | Ascendente | COORDINACION DE PROGRAMAS ALIMENTICIOS |
| ATENCIÓN A GRUPOS VULNERABLES DEL MUNICIPIO DE ROSAMORADA | MARGINADA, BRINDANDO SERVICIOS DE ASISTENCIA SOCIAL, COMPRENDIDOS EN LOS PROGRAMAS; PROCURANDO EL BIENESTAR Y EL DESARROLLO DE LA COMUNIDAD, PARA CREAR MEJORES CONDICIONES DE VIDA A LAS FAMILIAS DEL MUNICIPIO. | SALUD Y BIENESTAR COMUNITARIO                             | EFICACIA | GESTIONAR EL DESARROLLO A BASE DE PROYECTOS FEDERALES QUE IMPULSEN EL CRECIMIENTO DE LA COMUNIDAD       | (X)100/(6)   | CURSOS IMPARTIDOS    | BIMESTRAL  | 6 PROYECTOS                  | 0 PROYECTOS                  | 0 | 16.66% | Ascendente | COORDINACION DE PROGRAMAS ALIMENTICIOS |
| ATENCIÓN A GRUPOS VULNERABLES DEL MUNICIPIO DE ROSAMORADA | MARGINADA, BRINDANDO SERVICIOS DE ASISTENCIA SOCIAL, COMPRENDIDOS EN LOS PROGRAMAS; PROCURANDO EL BIENESTAR Y EL DESARROLLO DE LA COMUNIDAD, PARA CREAR MEJORES CONDICIONES DE VIDA A LAS FAMILIAS DEL MUNICIPIO. | ESPACIOS DE CRECIMIENTO                                   | EFICACIA | EQUIPAR CON HERRAMIENTA INDICADA E INSUMOS CADA LOCALIDAD PARA LLEVAR A CABO LOS CURSOS DE CAPACITACIÓN | (X)100/(55)  | CURSOS IMPARTIDOS    | SEMESTRAL  | 55 CURSOS                    | 50 CURSOS                    | 0 | 21.81% | Ascendente | COORDINACION DE PROGRAMAS ALIMENTICIOS |
| ATENCIÓN A GRUPOS VULNERABLES DEL MUNICIPIO DE ROSAMORADA | MARGINADA, BRINDANDO SERVICIOS DE ASISTENCIA SOCIAL, COMPRENDIDOS EN LOS PROGRAMAS; PROCURANDO EL BIENESTAR Y EL DESARROLLO DE LA COMUNIDAD, PARA CREAR MEJORES CONDICIONES DE VIDA A LAS FAMILIAS DEL MUNICIPIO. | ESTUDIO SOCIOECONOMICO                                    | CALIDAD  | NUMERO DE ESTUDIOS SOCIOECONOMICOS APLICADOS  | (X)100/(50)  | PORCENTAJE           | TRIMESTRAL | 50 ESTUDIOS SOCIOECONOMICOS  | 450 ESTUDIOS SOCIOECONOMICOS | 0 | 15.00% | Ascendente | COORDINACION DE TRABAJO SOCIAL         |
| ATENCIÓN A GRUPOS VULNERABLES DEL MUNICIPIO DE ROSAMORADA | MARGINADA, BRINDANDO SERVICIOS DE ASISTENCIA SOCIAL, COMPRENDIDOS EN LOS PROGRAMAS; PROCURANDO EL BIENESTAR Y EL DESARROLLO DE LA COMUNIDAD, PARA CREAR MEJORES CONDICIONES DE VIDA A LAS FAMILIAS DEL MUNICIPIO. | INVESTIGACION DE CAMPO                                    | CALIDAD  | NUMERO DE INVESTIGACION DE CAMPO REALIZADAS   | (X)100/(165) | PORCENTAJE           | TRIMESTRAL | 165 INVESTIGACIONES DE CAMPO | 150 INVESTIGACIONES DE CAMPO | 0 | 27.00% | Ascendente | COORDINACION DE TRABAJO SOCIAL         |
| ATENCIÓN A GRUPOS VULNERABLES DEL MUNICIPIO DE ROSAMORADA | MARGINADA, BRINDANDO SERVICIOS DE ASISTENCIA SOCIAL, COMPRENDIDOS EN LOS PROGRAMAS; PROCURANDO EL BIENESTAR Y EL DESARROLLO DE LA COMUNIDAD, PARA CREAR MEJORES CONDICIONES DE VIDA A LAS FAMILIAS DEL MUNICIPIO. | CANALIZACION DE BENEFICIARIOS CON BASE EN SUS NECESIDADES | CALIDAD  | NUMERO DE CANALIZACIONES REALIZADAS   | (X)100/(19)  | PORCENTAJE           | TRIMESTRAL | 18 CANALIZACIONES            | 13 CANALIZACIONES            | 0 | 8.00%  | Ascendente | COORDINACION DE TRABAJO SOCIAL         |
| ATENCIÓN A GRUPOS VULNERABLES DEL MUNICIPIO DE ROSAMORADA | MARGINADA, BRINDANDO SERVICIOS DE ASISTENCIA SOCIAL, COMPRENDIDOS EN LOS PROGRAMAS; PROCURANDO EL BIENESTAR Y EL DESARROLLO DE LA COMUNIDAD, PARA CREAR MEJORES CONDICIONES DE VIDA A LAS FAMILIAS DEL MUNICIPIO. | GESTION PARA LA NIÑEZ DEL MUNICIPIO DE ROSAMORADA         | CALIDAD  | NUMERO DE GESTIONES REALIZADAS  | (X)100/(3)   | PORCENTAJE           | SEMESTRAL  | 3 GESTIONES                  | 2 GESTIONES                  | 0 | 66.00% | Ascendente | COORDINACION DE TRABAJO SOCIAL         |
| ATENCIÓN A GRUPOS VULNERABLES DEL MUNICIPIO DE ROSAMORADA | MARGINADA, BRINDANDO SERVICIOS DE ASISTENCIA SOCIAL, COMPRENDIDOS EN LOS PROGRAMAS; PROCURANDO EL BIENESTAR Y EL DESARROLLO DE LA COMUNIDAD, PARA CREAR MEJORES CONDICIONES DE VIDA A LAS FAMILIAS DEL MUNICIPIO. | BENEFICIARIOS CON LA CELEBRACION DE KERMES                | CALIDAD  | NUMERO DE EVENTOS REALIZADOS CON LA CELEBRACION DE LA KERMES  | (X)100/(1)   | PORCENTAJE           | ANUAL      | 1 KERMES                     | 1 KERMES                     | 0 | 0.00%  | Ascendente | COORDINACION DE TRABAJO SOCIAL         |

|   |  |  |          |  |              |            |            |               |               |   |        |            |   |
|---|--|--|----------|--|--------------|------------|------------|---------------|---------------|---|--------|------------|---|
| ATENCIÓN A GRUPOS VULNERABLES DEL MUNICIPIO DE ROSAMORADA | ATENDER A LA POBLACIÓN MARGINADA, BRINDANDO SERVICIOS DE ASISTENCIA SOCIAL, COMPRENDIDOS EN LOS PROGRAMAS; PROCURANDO EL BIENESTAR Y EL DESARROLLO DE LA COMUNIDAD, PARA CREAR MEJORES CONDICIONES DE VIDA A LAS FAMILIAS DEL MUNICIPIO. | ASISTENCIA SOCIAL A COMUNIDADES O GRUPOS VULNERABLES | CALIDAD  | NUMERO DE VISITAS A COMUNIDADES VULNERABLES                  | (X)100/(3)   | PORCENTAJE | ANUAL      | 0 VISITAS     | 3 VISITAS     | 0 | 4.00%  | Ascendente | COORDINACION DE TRABAJO SOCIAL                          |
| ATENCIÓN A GRUPOS VULNERABLES DEL MUNICIPIO DE ROSAMORADA | ATENDER A LA POBLACIÓN MARGINADA, BRINDANDO SERVICIOS DE ASISTENCIA SOCIAL, COMPRENDIDOS EN LOS PROGRAMAS; PROCURANDO EL BIENESTAR Y EL DESARROLLO DE LA COMUNIDAD, PARA CREAR MEJORES CONDICIONES DE VIDA A LAS FAMILIAS DEL MUNICIPIO. | CUBRIR NECESIDADES ECONOMICAS, MEDICAS O EN ESPECIE  | CALIDAD  | NUMERO DE DONATIVOS GESTIONADOS Y ENTREGADOS                 | (X)100/(180) | PORCENTAJE | TRIMESTRAL | 145 DONATIVOS | 160 DONATIVOS | 0 | 2.00%  | Ascendente | COORDINACION DE TRABAJO SOCIAL                          |
| ATENCIÓN A GRUPOS VULNERABLES DEL MUNICIPIO DE ROSAMORADA | ATENDER A LA POBLACIÓN MARGINADA, BRINDANDO SERVICIOS DE ASISTENCIA SOCIAL, COMPRENDIDOS EN LOS PROGRAMAS; PROCURANDO EL BIENESTAR Y EL DESARROLLO DE LA COMUNIDAD, PARA CREAR MEJORES CONDICIONES DE VIDA A LAS FAMILIAS DEL MUNICIPIO. | APOYO DE BASTONES A PERSONAS                         | EFICACIA | NUMERO TOTAL DE APOYO DE BASTONES A PERSONAS DISCAPACITADAS  | (X)100/(80)  | PORCENTAJE | MENSUAL    | 80 APOYOS     | 80 APOYOS     | 0 | 5.00%  | Ascendente | COORDINACION DE DISCAPACIDAD Y ATENCION AL ADULTO MAYOR |
| ATENCIÓN A GRUPOS VULNERABLES DEL MUNICIPIO DE ROSAMORADA | ATENDER A LA POBLACIÓN MARGINADA, BRINDANDO SERVICIOS DE ASISTENCIA SOCIAL, COMPRENDIDOS EN LOS PROGRAMAS; PROCURANDO EL BIENESTAR Y EL DESARROLLO DE LA COMUNIDAD, PARA CREAR MEJORES CONDICIONES DE VIDA A LAS FAMILIAS DEL MUNICIPIO. | APOYO DE MULETAS A PERSONAS                          | EFICACIA | NUMERO TOTAL DE APOYO DE MULETAS A PERSONAS DISCAPACITADAS   | (X)100/(50)  | PORCENTAJE | MENSUAL    | 50 APOYOS     | 50 APOYOS     | 0 | 10.00% | Ascendente | COORDINACION DE DISCAPACIDAD Y ATENCION AL ADULTO MAYOR |
| ATENCIÓN A GRUPOS VULNERABLES DEL MUNICIPIO DE ROSAMORADA | ATENDER A LA POBLACIÓN MARGINADA, BRINDANDO SERVICIOS DE ASISTENCIA SOCIAL, COMPRENDIDOS EN LOS PROGRAMAS; PROCURANDO EL BIENESTAR Y EL DESARROLLO DE LA COMUNIDAD, PARA CREAR MEJORES CONDICIONES DE VIDA A LAS FAMILIAS DEL MUNICIPIO. | APOYO DE SILLAS DE RUEDA A PERSONAS                  | EFICACIA | NUMERO TOTAL DE SILLAS DE RUEDAS A PERSONAS DISCAPACITADAS   | (X)100/(80)  | PORCENTAJE | MENSUAL    | 80 APOYOS     | 80 APOYOS     | 0 | 30.00% | Ascendente | COORDINACION DE DISCAPACIDAD Y ATENCION AL ADULTO MAYOR |
| ATENCIÓN A GRUPOS VULNERABLES DEL MUNICIPIO DE ROSAMORADA | ATENDER A LA POBLACIÓN MARGINADA, BRINDANDO SERVICIOS DE ASISTENCIA SOCIAL, COMPRENDIDOS EN LOS PROGRAMAS; PROCURANDO EL BIENESTAR Y EL DESARROLLO DE LA COMUNIDAD, PARA CREAR MEJORES CONDICIONES DE VIDA A LAS FAMILIAS DEL MUNICIPIO. | APOYOS DE ANDADERAS A PERSONAS                       | EFICACIA | NUMERO TOTAL DE APOYO DE ANDADERAS A PERSONAS DISCAPACITADAS | (X)100/(80)  | PORCENTAJE | MENSUAL    | 80 APOYOS     | 80 APOYOS     | 0 | 6.00%  | Ascendente | COORDINACION DE DISCAPACIDAD Y ATENCION AL ADULTO MAYOR |
| ATENCIÓN A GRUPOS VULNERABLES DEL MUNICIPIO DE ROSAMORADA | ATENDER A LA POBLACIÓN MARGINADA, BRINDANDO SERVICIOS DE ASISTENCIA SOCIAL, COMPRENDIDOS EN LOS PROGRAMAS; PROCURANDO EL BIENESTAR Y EL DESARROLLO DE LA COMUNIDAD, PARA CREAR MEJORES CONDICIONES DE VIDA A LAS FAMILIAS DEL MUNICIPIO. | TRASLADO DE PERSONAS                                 | EFICACIA | NUMERO TOTAL DE APOYO DE TRASLADO DE PERSONAS                | (X)100/(350) | PORCENTAJE | MENSUAL    | 350 TRASLADOS | 350 TRASLADOS | 0 | 7.00%  | Ascendente | COORDINACION DE DISCAPACIDAD Y ATENCION AL ADULTO MAYOR |
| ATENCIÓN A GRUPOS VULNERABLES DEL MUNICIPIO DE ROSAMORADA | ATENDER A LA POBLACIÓN MARGINADA, BRINDANDO SERVICIOS DE ASISTENCIA SOCIAL, COMPRENDIDOS EN LOS PROGRAMAS; PROCURANDO EL BIENESTAR Y EL DESARROLLO DE LA COMUNIDAD, PARA CREAR MEJORES CONDICIONES DE VIDA A LAS FAMILIAS DEL MUNICIPIO. | TALLER DE INCLUSION EDUCATIVA                        | EFICACIA | NUMERO TOTAL DE TALLERES DE INCLUSION EDUCATIVA              | (X)100/(12)  | PORCENTAJE | MENSUAL    | 12 TALLERES   | 12 TALLERES   | 0 | 58.00% | Ascendente | COORDINACION DE DISCAPACIDAD Y ATENCION AL ADULTO MAYOR |

|   |   |  |          |  |              |            |         |                        |                               |   |         |            |   |
|---|---|--|----------|--|--------------|------------|---------|------------------------|-------------------------------|---|---------|------------|---|
| ATENCIÓN A GRUPOS VULNERABLES DEL MUNICIPIO DE ROSAMORADA | ATENCIÓN A LA POBLACIÓN MARGINADA, BRINDANDO SERVICIOS DE ASISTENCIA SOCIAL, COMPRENDIDOS EN LOS PROGRAMAS; PROCURANDO EL BIENESTAR Y EL DESARROLLO DE LA COMUNIDAD, PARA CREAR MEJORES CONDICIONES DE VIDA A LAS FAMILIAS DEL MUNICIPIO. | FESTEJO DEL DIA DEL DISCAPACITADO          | EFICACIA | NUMERO TOTAL DE FESTEJO DEL DIA DEL DISCAPACITADO            | (X)100/(1)   | PORCENTAJE | ANUAL   | 1 EVENTO CONMEMORATIVO | 1 EVENTO                      | 0 | 0.00%   | Ascendente | COORDINACION DE DISCAPACIDAD Y ATENCION AL ADULTO MAYOR |
| ATENCIÓN A GRUPOS VULNERABLES DEL MUNICIPIO DE ROSAMORADA | ATENCIÓN A LA POBLACIÓN MARGINADA, BRINDANDO SERVICIOS DE ASISTENCIA SOCIAL, COMPRENDIDOS EN LOS PROGRAMAS; PROCURANDO EL BIENESTAR Y EL DESARROLLO DE LA COMUNIDAD, PARA CREAR MEJORES CONDICIONES DE VIDA A LAS FAMILIAS DEL MUNICIPIO. | APOYO DE PAÑALES A PERSONAS DISCAPACITADAS | EFICACIA | NUMERO TOTAL DE PAÑALES ENTREGADOS A PERSONAS DISCAPACITADAS | (X)100/(156) | PORCENTAJE | MENSUAL | 0 APOYOS               | 156 APOYOS                    | 0 | 9.00%   | Ascendente | COORDINACION DE DISCAPACIDAD Y ATENCION AL ADULTO MAYOR |
| ATENCIÓN A GRUPOS VULNERABLES DEL MUNICIPIO DE ROSAMORADA | ATENCIÓN A LA POBLACIÓN MARGINADA, BRINDANDO SERVICIOS DE ASISTENCIA SOCIAL, COMPRENDIDOS EN LOS PROGRAMAS; PROCURANDO EL BIENESTAR Y EL DESARROLLO DE LA COMUNIDAD, PARA CREAR MEJORES CONDICIONES DE VIDA A LAS FAMILIAS DEL MUNICIPIO. | ENTREGA DE CREDENCIALES DE DISCAPACIDAD    | EFICACIA | NUMERO TOTAL DE CREDENCIALES OTORGADAS                       | (X)100/(40)  | PORCENTAJE | ANUAL   | 40 CITAS GESTIONADAS   | 40 CITAS GESTIONADAS          | 0 | 25.00%  | Ascendente | COORDINACION DE DISCAPACIDAD Y ATENCION AL ADULTO MAYOR |
| ATENCIÓN A GRUPOS VULNERABLES DEL MUNICIPIO DE ROSAMORADA | ATENCIÓN A LA POBLACIÓN MARGINADA, BRINDANDO SERVICIOS DE ASISTENCIA SOCIAL, COMPRENDIDOS EN LOS PROGRAMAS; PROCURANDO EL BIENESTAR Y EL DESARROLLO DE LA COMUNIDAD, PARA CREAR MEJORES CONDICIONES DE VIDA A LAS FAMILIAS DEL MUNICIPIO. | VISITA A CLUBES                            | EFICACIA | NUMERO DE VISITAS A CLUBES                                   | (X)100/(20)  | PROCENTAJE | MENSUAL | 20 VISITAS             | 20 VISITAS                    | 0 | 100.00% | Ascendente | COORDINACION DE DISCAPACIDAD Y ATENCION AL ADULTO MAYOR |
| ATENCIÓN A GRUPOS VULNERABLES DEL MUNICIPIO DE ROSAMORADA | ATENCIÓN A LA POBLACIÓN MARGINADA, BRINDANDO SERVICIOS DE ASISTENCIA SOCIAL, COMPRENDIDOS EN LOS PROGRAMAS; PROCURANDO EL BIENESTAR Y EL DESARROLLO DE LA COMUNIDAD, PARA CREAR MEJORES CONDICIONES DE VIDA A LAS FAMILIAS DEL MUNICIPIO. | EVENTO DEL DIA DEL ABUELO                  | EFICACIA | NUMERO TOTAL DE FESTEJOS DEL DIA DEL ABUELO EN EL MUNICIPIO  | (X)100/(3)   | PROCENTAJE | ANUAL   | 1 EVENTO CONMEMORATIVO | 3 EVENTO                      | 0 | 0.00%   | Ascendente | COORDINACION DE DISCAPACIDAD Y ATENCION AL ADULTO MAYOR |
| ATENCIÓN A GRUPOS VULNERABLES DEL MUNICIPIO DE ROSAMORADA | ATENCIÓN A LA POBLACIÓN MARGINADA, BRINDANDO SERVICIOS DE ASISTENCIA SOCIAL, COMPRENDIDOS EN LOS PROGRAMAS; PROCURANDO EL BIENESTAR Y EL DESARROLLO DE LA COMUNIDAD, PARA CREAR MEJORES CONDICIONES DE VIDA A LAS FAMILIAS DEL MUNICIPIO. | ENTREGA DE DESPENSA                        | EFICACIA | NUMERO TOTAL DE DESPENSAS A ADULTOS MAYORES                  | (X)100/(216) | PROCENTAJE | MENSUAL | 216 DESPENSAS          | 216 DESPENSAS                 | 0 | 29.00%  | Ascendente | COORDINACION DE DISCAPACIDAD Y ATENCION AL ADULTO MAYOR |
| ATENCIÓN A GRUPOS VULNERABLES DEL MUNICIPIO DE ROSAMORADA | ATENCIÓN A LA POBLACIÓN MARGINADA, BRINDANDO SERVICIOS DE ASISTENCIA SOCIAL, COMPRENDIDOS EN LOS PROGRAMAS; PROCURANDO EL BIENESTAR Y EL DESARROLLO DE LA COMUNIDAD, PARA CREAR MEJORES CONDICIONES DE VIDA A LAS FAMILIAS DEL MUNICIPIO. | TALLERES DE MANUALIDADES                   | EFICACIA | NUMERO TOTAL DE TALLERES DE MANUALIDADES A ADULTOS MAYORES   | (X)100/(20)  | PROCENTAJE | MENSUAL | 20 TALLERES            | 20 TALLERES                   | 0 | 15.00%  | Ascendente | COORDINACION DE DISCAPACIDAD Y ATENCION AL ADULTO MAYOR |
| ATENCIÓN A GRUPOS VULNERABLES DEL MUNICIPIO DE ROSAMORADA | ATENCIÓN A LA POBLACIÓN MARGINADA, BRINDANDO SERVICIOS DE ASISTENCIA SOCIAL, COMPRENDIDOS EN LOS PROGRAMAS; PROCURANDO EL BIENESTAR Y EL DESARROLLO DE LA COMUNIDAD, PARA CREAR MEJORES CONDICIONES DE VIDA A LAS FAMILIAS DEL MUNICIPIO. | JUGANDO CON EL ABUELO                      | EFICACIA | NUMERO TOTAL DE TARDES CON LOS ADULTOS MAYORES               | (X)100/(18)  | PROCENTAJE | MENSUAL | 18 TARDES              | 18 TARDES CON EL ADULTO MAYOR | 0 | 11.00%  | Ascendente | COORDINACION DE DISCAPACIDAD Y ATENCION AL ADULTO MAYOR |
| ATENCIÓN A GRUPOS VULNERABLES DEL MUNICIPIO DE ROSAMORADA | ATENCIÓN A LA POBLACIÓN MARGINADA, BRINDANDO SERVICIOS DE ASISTENCIA SOCIAL, COMPRENDIDOS EN LOS PROGRAMAS; PROCURANDO EL BIENESTAR Y EL DESARROLLO DE LA COMUNIDAD, PARA CREAR MEJORES CONDICIONES DE VIDA A LAS FAMILIAS DEL MUNICIPIO. | CAMBIO DE COMITÉ                           | EFICACIA | NUMERO DE CAMBIOS DE COMITÉ                                  | (X)100/(25)  | PROCENTAJE | MENSUAL | 25 CAMBIOS             | 25 CAMBIOS DE COMITÉ          | 0 | 32.00%  | Ascendente | COORDINACION DE DISCAPACIDAD Y ATENCION AL ADULTO MAYOR |

|   |   |  |          |   |             |            |         |   |   |   |         |            |   |
|---|---|--|----------|---|-------------|------------|---------|---|---|---|---------|------------|---|
| ATENCIÓN A GRUPOS VULNERABLES DEL MUNICIPIO DE ROSAMORADA | ATENCIÓN A LA POBLACIÓN MARGINADA, BRINDANDO SERVICIOS DE ASISTENCIA SOCIAL, COMPRENDIDOS EN LOS PROGRAMAS; PROCURANDO EL BIENESTAR Y EL DESARROLLO DE LA COMUNIDAD, PARA CREAR MEJORES CONDICIONES DE VIDA A LAS FAMILIAS DEL MUNICIPIO. | TERAPIA GRUPAL A PERSONAS DE LA TERCERA EDAD DEL MUNICIPIO   | CALIDAD  | BRINDAR ACOMPAÑAMIENTO PSICOLÓGICO DE MANERA GRUPAL CON LA FINALIDAD DE MEJORAR LAS CONVIVENCIAS ENTRE LOS INTEGRANTES  | (X)100/(12) | PORCENTAJE | MENSUAL | 0 TERAPIAS GRUPAL                         | 12 TERAPIA GRUPAL                         | 0 | 75.00%  | Ascendente | COORDINACION DE DISCAPACIDAD Y ATENCION AL ADULTO MAYOR |
| ATENCIÓN A GRUPOS VULNERABLES DEL MUNICIPIO DE ROSAMORADA | MARGINADA, BRINDANDO SERVICIOS DE ASISTENCIA SOCIAL, COMPRENDIDOS EN LOS PROGRAMAS; PROCURANDO EL BIENESTAR Y EL DESARROLLO DE LA COMUNIDAD, PARA CREAR MEJORES CONDICIONES DE VIDA A LAS FAMILIAS DEL MUNICIPIO.                         | PORCENTAJE DE TALLERES EXPOSICIONES Y ACTIVIDADES REFERENTES A DERECHOS DE LA NIÑEZ Y RED DE DIFUSORES                 | EFICACIA | FORMAR UNA RED DE DIFUSORES, PROMOVER Y DIFUNDIR LOS DERECHOS Y DEBERES DE LAS NIÑAS, NIÑOS Y ADOLESCENTES  | (X)100/(15) | PORCENTAJE | MENSUAL | 15 (TALLERES, EXPOSICIONES Y ACTIVIDADES) | 15 (TALLERES, EXPOSICIONES Y ACTIVIDADES) | 0 | 60.00%  | Ascendente | COORDINACION DE PANNAR                                  |
| ATENCIÓN A GRUPOS VULNERABLES DEL MUNICIPIO DE ROSAMORADA | MARGINADA, BRINDANDO SERVICIOS DE ASISTENCIA SOCIAL, COMPRENDIDOS EN LOS PROGRAMAS; PROCURANDO EL BIENESTAR Y EL DESARROLLO DE LA COMUNIDAD, PARA CREAR MEJORES CONDICIONES DE VIDA A LAS FAMILIAS DEL MUNICIPIO.                         | PORCENTAJE DE TALLERES EXPOSICIONES Y ACTIVIDADES REFERENTES A UN BUEN TRATO   | EFICACIA | IMPARTIR TALLERES Y PLATICAS CON EL FIN DE OBTENER UNA CONDUCTA ASERTIVA DONDE SE APRENDE A FORTALECER LAS HABILIDADES Y REDUCIR LA CONDUCTA NO DESEADA LLEVANDO A CABO UNA SANTA CONVIVENCIA PARA PREVENIR UNA SITUACIÓN DE RIESGO | (X)100/(15) | PORCENTAJE | MENSUAL | 16(TALLERES, EXPOSICIONES Y ACTIVIDADES)  | 15 (TALLERES, EXPOSICIONES Y ACTIVIDADES) | 0 | 93.33%  | Ascendente | COORDINACION DE PANNAR                                  |
| ATENCIÓN A GRUPOS VULNERABLES DEL MUNICIPIO DE ROSAMORADA | MARGINADA, BRINDANDO SERVICIOS DE ASISTENCIA SOCIAL, COMPRENDIDOS EN LOS PROGRAMAS; PROCURANDO EL BIENESTAR Y EL DESARROLLO DE LA COMUNIDAD, PARA CREAR MEJORES CONDICIONES DE VIDA A LAS FAMILIAS DEL MUNICIPIO.                         | PORCENTAJE DE TALLERES EXPOSICIONES Y ACTIVIDADES REFERENTE A ADICCIONES   | EFICACIA | TALLERES Y PLATICAS PARA UNA PREVENCIÓN Y ASÍ DISMINUIR EN LAS ESCUELAS Y COMUNIDAD EL USO, CONSUMO Y DEPENDENCIA DE SUSTANCIAS ADICTIVAS   | (X)100/(15) | PORCENTAJE | MENSUAL | 15 (TALLERES, EXPOSICIONES Y ACTIVIDADES) | 16(TALLERES, EXPOSICIONES Y ACTIVIDADES)  | 0 | 100.00% | Ascendente | COORDINACION DE PANNAR                                  |
| ATENCIÓN A GRUPOS VULNERABLES DEL MUNICIPIO DE ROSAMORADA | MARGINADA, BRINDANDO SERVICIOS DE ASISTENCIA SOCIAL, COMPRENDIDOS EN LOS PROGRAMAS; PROCURANDO EL BIENESTAR Y EL DESARROLLO DE LA COMUNIDAD, PARA CREAR MEJORES CONDICIONES DE VIDA A LAS FAMILIAS DEL MUNICIPIO.                         | PORCENTAJE DE TALLERES, EXPOSICIONES Y ACTIVIDADES SOBRE EL PROGRAMA DE EXPLOTACION SEXUAL INFANTIL Y TRATA DE PERSONA | EFICACIA | DE TODOS LOS EVENTOS ANUALES PROGRAMADOS, ESTE INDICADOR MEDIRA EL PORCENTAJE DE TALLERES Y PLATICAS IMPLEMENTANDO MEDIDAS DE PRECAUCION PARA FORTALECER LA PREVENCIÓN DE EXPLOTACION Y TRATA DE PERSONAS                           | (X)100/(15) | PORCENTAJE | MENSUAL | 15 (TALLERES, EXPOSICIONES Y ACTIVIDADES) | 15 (TALLERES, EXPOSICIONES Y ACTIVIDADES) | 0 | 26.00%  | Ascendente | COORDINACION DE PANNAR                                  |
| ATENCIÓN A GRUPOS VULNERABLES DEL MUNICIPIO DE ROSAMORADA | MARGINADA, BRINDANDO SERVICIOS DE ASISTENCIA SOCIAL, COMPRENDIDOS EN LOS PROGRAMAS; PROCURANDO EL BIENESTAR Y EL DESARROLLO DE LA COMUNIDAD, PARA CREAR MEJORES CONDICIONES DE VIDA A LAS FAMILIAS DEL MUNICIPIO.                         | PREVENCIÓN DE EMBARAZO ADOLESCENTE POSPARTO  | EFICACIA | TALLERES Y PLATICAS IMPLEMENTANDO MEDIDAS DE PRECAUCION PARA FORTALECER EL CUIDADO DE MENORES BRINDANDO HERRAMIENTAS A PADRES DE FAMILIA Y AUTOCUIDADO DE NNA   | (X)100/(15) | PORCENTAJE | MENSUAL | 15 (TALLERES, EXPOSICIONES Y ACTIVIDADES) | 15 (TALLERES, EXPOSICIONES Y ACTIVIDADES) | 2 | 100.00% | Ascendente | COORDINACION DE PANNAR                                  |
| ATENCIÓN A GRUPOS VULNERABLES DEL MUNICIPIO DE ROSAMORADA | MARGINADA, BRINDANDO SERVICIOS DE ASISTENCIA SOCIAL, COMPRENDIDOS EN LOS PROGRAMAS; PROCURANDO EL BIENESTAR Y EL DESARROLLO DE LA COMUNIDAD, PARA CREAR MEJORES CONDICIONES DE VIDA A LAS FAMILIAS DEL MUNICIPIO.                         | TRABAJO INFANTIL   | EFICACIA | TALLERES Y PLATICAS ACERCA DEL TRABAJO INFANTIL, PARA FORTALECER EL CONOCIMIENTO TANTO DE LA SOCIEDAD COMO EN LOS NIÑOS PARA QUE ESTOS SEAN REALMENTE RESPETADOS Y APLICADOS DE MANERA CORRECTA                                     | (X)100/(16) | PORCENTAJE | MENSUAL | 16 (TALLERES, EXPOSICIONES Y ACTIVIDADES) | 16 (TALLERES, EXPOSICIONES Y ACTIVIDADES) | 0 | 26.00%  | Ascendente | COORDINACION DE PANNAR                                  |

|   |  |                          |          |  |             |            |         |   |   |   |         |            |                        |
|---|--|--------------------------|----------|--|-------------|------------|---------|---|---|---|---------|------------|------------------------|
| ATENCIÓN A GRUPOS VULNERABLES DEL MUNICIPIO DE ROSAMORADA | ATENDER A LA POBLACIÓN MARGINADA, BRINDANDO SERVICIOS DE ASISTENCIA SOCIAL, COMPRENDIDOS EN LOS PROGRAMAS; PROCURANDO EL BIENESTAR Y EL DESARROLLO DE LA COMUNIDAD, PARA CREAR MEJORES CONDICIONES DE VIDA A LAS FAMILIAS DEL MUNICIPIO. | BULLYING (ACOSO ESCOLAR) | EFICACIA | DE TODOS LOS EVENTOS ANUALES PROGRAMADOS ESTE INDICADOR MEDIRÁ EL PORCENTAJE DE TALLERES Y PLÁTICAS IMPLEMENTANDO MEDIDAS DE PRECAUCIÓN PARA FORTALECER EL CUIDADO DE MENORES BRINDANDO HERRAMIENTAS A PADRES DE FAMILIA E INSTITUCIONES EDUCATIVAS SOBRE EL RIESGO Y PREVENCIÓN DEL ACOSO ESCOLAR | (X)100/(16) | PORCENTAJE | MENSUAL | 16 (TALLERES, EXPOSICIONES Y ACTIVIDADES) | 16 (TALLERES, EXPOSICIONES Y ACTIVIDADES) | 0 | 100.00% | Ascendente | COORDINACION DE PANNAR |
| ATENCIÓN A GRUPOS VULNERABLES DEL MUNICIPIO DE ROSAMORADA | ATENDER A LA POBLACIÓN MARGINADA, BRINDANDO SERVICIOS DE ASISTENCIA SOCIAL, COMPRENDIDOS EN LOS PROGRAMAS; PROCURANDO EL BIENESTAR Y EL DESARROLLO DE LA COMUNIDAD, PARA CREAR MEJORES CONDICIONES DE VIDA A LAS FAMILIAS DEL MUNICIPIO. | ABUSO SEXUAL INFANTIL    | EFICACIA | TALLERES Y PLÁTICAS IMPLEMENTANDO MEDIDAS DE PRECAUCIÓN PARA FORTALECER EL CUIDADO A MENORES BRINDANDO HERRAMIENTAS A PADRES DE FAMILIA Y AUTO CUIDADO DE NNA ANTE UN ABUSO SEXUAL   | (X)100/(15) | PORCENTAJE | MENSUAL | 15 (TALLERES, EXPOSICIONES Y ACTIVIDADES) | 15 (TALLERES, EXPOSICIONES Y ACTIVIDADES) | 0 | 53.00%  | Ascendente | COORDINACION DE PANNAR |
| ATENCIÓN A GRUPOS VULNERABLES DEL MUNICIPIO DE ROSAMORADA | ATENDER A LA POBLACIÓN MARGINADA, BRINDANDO SERVICIOS DE ASISTENCIA SOCIAL, COMPRENDIDOS EN LOS PROGRAMAS; PROCURANDO EL BIENESTAR Y EL DESARROLLO DE LA COMUNIDAD, PARA CREAR MEJORES CONDICIONES DE VIDA A LAS FAMILIAS DEL MUNICIPIO. | DESFILE NAVIDEÑO         | EFICACIA | SE REALIZARA UN DESFILE NAVIDEÑO PARA LAS FAMILIAS DEL MUNICIPIO DE ROSAMORADA PARA FOMENTAR LOS VALORES DE AMOR, UNIÓN, SOLIDARIDAD, ETC. Y PROMOVER LA CULTURA Y PARTICIPACION COMUNITARIA.  | (X)100/(1)  | PORCENTAJE | ANUAL   | 1 DESFILE                                 | 1 DESFILE                                 | 0 | 0.00%   | Ascendente | COORDINACION DE PANNAR |
| ATENCIÓN A GRUPOS VULNERABLES DEL MUNICIPIO DE ROSAMORADA | ATENDER A LA POBLACIÓN MARGINADA, BRINDANDO SERVICIOS DE ASISTENCIA SOCIAL, COMPRENDIDOS EN LOS PROGRAMAS; PROCURANDO EL BIENESTAR Y EL DESARROLLO DE LA COMUNIDAD, PARA CREAR MEJORES CONDICIONES DE VIDA A LAS FAMILIAS DEL MUNICIPIO. | REALLY DEPORTIVO         | EFICACIA | DESARROLLAR UN REALLY DEPORTIVO EN EL MUNICIPIO CON LA FINALIDAD DE DESARROLLAR HABILIDADES MOTORAS, COORDINACIÓN, VELOCIDAD, TRABAJAR EN EQUIPO CON LA COLABORACION DE TODOS LOS PARTICIPANTES GENERANDO DIVERSIÓN Y APRENDIZAJE.   | (X)100/(1)  | PORCENTAJE | ANUAL   | 1 REALLY DEPORTIVO                        | 1 REALLY DEPORTIVO                        | 0 | 0.00%   | Ascendente | COORDINACION DE PANNAR |
| ATENCIÓN A GRUPOS VULNERABLES DEL MUNICIPIO DE ROSAMORADA | ATENDER A LA POBLACIÓN MARGINADA, BRINDANDO SERVICIOS DE ASISTENCIA SOCIAL, COMPRENDIDOS EN LOS PROGRAMAS; PROCURANDO EL BIENESTAR Y EL DESARROLLO DE LA COMUNIDAD, PARA CREAR MEJORES CONDICIONES DE VIDA A LAS FAMILIAS DEL MUNICIPIO. | CAMPAMENTO RECREATIVO    | EFICACIA | PROPORCIONAR SERVICIOS DE RECREACIÓN Y ESPARCIMIENTO A GRUPOS HUMANOS, COADYUVANDO CON ESTO AL SANO DESARROLLO INTEGRAL DE LA POBLACION OBJETIVO.  | (X)100/(1)  | PORCENTAJE | ANUAL   | 1 CAMPAMENTO RECREATIVO                   | 1 CAMPAMENTO RECREATIVO                   | 0 | 0.00%   | Ascendente | COORDINACION DE PANNAR |

  
**ULISES TAPIA CASTREJÓN**  
 DIRECTOR DEL SISTEMA MUNICIPAL PARA EL DESARROLLO INTEGRAL DE LA FAMILIA DE ROSAMORADA, NAYARIT



**SISTEMA MUNICIPAL PARA EL DESARROLLO  
INTEGRAL DE LA FAMILIA**

---

**ROSAMORADA, NAYARIT**

**SEGUNDO TRIMESTRE  
ABRIL-JUNIO  
2025**

---

**III.  
BALANCES  
PRESUPUESTARIOS DE  
RECURSOS DISPONIBLES EN  
NEGATIVO**

**ASUNTO:** El que se indica.

Rosamorada, Nayarit; a 30 de junio del 2025.

**Lic. Miguel Enrique González de la Cruz.**  
**Tesorero Municipal del H.XLIII Ayuntamiento de**  
**Rosamorada, Nayarit**  
Presente

**At'n Lic. Juan Manuel Yañez Hernández.**  
**Contralor Municipal del H.XLIII Ayuntamiento de**  
**Rosamorada, Nayarit**

Por medio del presente reciba un saludo y al mismo tiempo me permito distraerle de sus ocupaciones para informar que durante el segundo trimestre del ejercicio fiscal 2025, referente a **BALANCES PRESUPUESTARIOS DE RECURSOS DISPONIBLES EN NEGATIVO**, no aplica para el "Sistema Municipal para el Desarrollo Integral de la Familia de Rosamorada, Nayarit", en virtud que no se encuentran balances presupuestarios de recursos disponibles negativos tal y como lo señala la Ley de Disciplina Financiera.

Sin otro particular que tratar, me despido quedando como su atento servidor.

ATENTAMENTE

C. ULISES TAPIA CASTREJÓN  
DIRECTOR DEL SISTEMA MUNICIPAL PARA EL  
DESARROLLO INTEGRAL DE LA FAMILIA DE  
ROSAMORADA, NAYARIT



DIRECTOR GENERAL  
DEL DIF MUNICIPAL  
DE ROSAMORADA



**SISTEMA MUNICIPAL PARA EL DESARROLLO  
INTEGRAL DE LA FAMILIA**

---

**ROSAMORADA, NAYARIT**

**SEGUNDO TRIMESTRE  
ABRIL-JUNIO  
2025**

---

**IV.**

**NÚMERO, NOMBRE Y UBICACIÓN  
DE LAS OBRAS Y ACCIONES  
REALIZADAS, INDICANDO LA  
INVERSIÓN APROBADA, LOS  
RECURSOS EJERCIDOS Y SALDOS  
GENERADOS, ASÍ COMO EL  
AVANCE FÍSICO-FINANCIERO DE  
CADA UNA ELLAS**

**ASUNTO: El que se indica.**

Rosamorada, Nayarit; a 30 de junio del 2025.

**Lic. Miguel Enrique González de la Cruz.**  
**Tesorero Municipal del H.XLIII Ayuntamiento de**  
**Rosamorada, Nayarit**  
Presente

**At`n Lic. Juan Manuel Yañez Hernández.**  
**Contralor Municipal del H.XLIII Ayuntamiento de**  
**Rosamorada, Nayarit**

Por medio del presente reciba un saludo y al mismo tiempo me permito distraerle de sus ocupaciones para informar que durante el segundo trimestre del ejercicio fiscal 2025, referente a **CÉDULA DONDE SE INFORME EL NÚMERO, NOMBRE Y UBICACIÓN DE LAS OBRAS Y ACCIONES REALIZADAS, INDICANDO LA INVERSIÓN APROBADA, LOS RECURSOS EJERCIDOS Y SALDOS GENERADOS, ASÍ COMO EL AVANCE FÍSICO-FINANCIERO DE CADA UNA ELLAS**, no aplica para el "Sistema Municipal para el Desarrollo Integral de la Familia de Rosamorada, Nayarit", en virtud que no existe información relativa al número, nombre y ubicación de las obras y acciones realizadas, indicando la inversión aprobada, los recursos ejercidos y saldos generados, así como el avance físico-financiero de cada una de ellas, debido a que SMDIF Rosamorada no refleja actividad relacionada.


Sin otro particular que tratar, me despido quedando como su atento servidor.

ATENTAMENTE

C. ULISES TAPIA CASTREJÓN  
DIRECTOR DEL SISTEMA MUNICIPAL PARA EL  
DESARROLLO INTEGRAL DE LA FAMILIA DE  
ROSAMORADA, NAYARIT



**DIRECTOR GENERAL  
DEL DIF MUNICIPAL  
DE ROSAMORADA**



**DIF**

Desarrollo Integral de la Familia

**SISTEMA MUNICIPAL PARA EL DESARROLLO  
INTEGRAL DE LA FAMILIA**

---

**ROSAMORADA, NAYARIT**

**SEGUNDO TRIMESTRE  
ABRIL-JUNIO  
2025**

---

**V.**

**CÉDULA DE AUMENTO Y  
CREACIÓN DEL GASTO AL  
PRESUPUESTO DE EGRESOS,  
DONDE SE REVELA LA FUENTE  
DE INGRESOS CON LA QUE SE  
PAGÓ, DISTINGUIENDO EL  
GASTO ETIQUETADO Y NO  
ETIQUETADO.**

**ASUNTO:** El que se indica.

Rosamorada, Nayarit; a 30 de junio del 2025.

**Lic. Miguel Enrique González de la Cruz.**  
**Tesorero Municipal del H.XLIII Ayuntamiento de**  
**Rosamorada, Nayarit**  
Presente

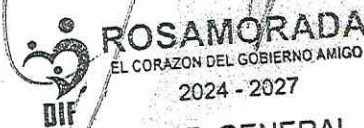
**At`n Lic. Juan Manuel Yañez Hernández.**  
**Contralor Municipal del H.XLIII Ayuntamiento de**  
**Rosamorada, Nayarit**

Por medio del presente reciba un saludo y al mismo tiempo me permito distraerle de sus ocupaciones para informar que durante el segundo trimestre del ejercicio fiscal 2025, referente a **CÉDULA DE AUMENTO Y CREACIÓN DEL GASTO AL PRESUPUESTO DE EGRESOS, DONDE SE REVELA LA FUENTE DE INGRESOS CON LA QUE SE PAGÓ, DISTINGUIENDO EL GASTO ETIQUETADO Y NO ETIQUETADO**, no aplica para el "Sistema Municipal para el Desarrollo Integral de la Familia de Rosamorada, Nayarit", en virtud que en el periodo que se informa no se realiza aumento o creación del gasto.


Sin otro particular que tratar, me despido quedando como su atento servidor.

ATENTAMENTE

C. ULISES TAPIA CASTREJÓN  
DIRECTOR DEL SISTEMA MUNICIPAL PARA EL  
DESARROLLO INTEGRAL DE LA FALIMIA DE  
ROSAMORADA, NAYARIT



**DIRECTOR GENERAL**  
**DEL DIF MUNICIPAL**  
**DE ROSAMORADA**



**DIF**

Desarrollo Integral de la Familia

**SISTEMA MUNICIPAL PARA EL DESARROLLO  
INTEGRAL DE LA FAMILIA**

---

**ROSAMORADA, NAYARIT**

**SEGUNDO TRIMESTRE  
ABRIL-JUNIO  
2025**

---

**VI.**  
**INFORMACIÓN DETALLADA DE  
CADA FINANCIAMIENTO U  
OBLIGACIÓN CONTRAIDA POR  
LOS ENTES PÚBLICOS  
INCLUYENDO COMO MÍNIMO, EL  
IMPORTE, TASA, PLAZO,  
COMISIONES Y DEMÁS  
ACCESORIOS PACTADOS.**

**ASUNTO: El que se indica.**

Rosamorada, Nayarit; a 30 de junio del 2025.

**Lic. Miguel Enrique González de la Cruz.**  
**Tesorero Municipal del H.XLIII Ayuntamiento de**  
**Rosamorada, Nayarit**  
Presente

**At`n Lic. Juan Manuel Yañez Hernández.**  
**Contralor Municipal del H.XLIII Ayuntamiento de**  
**Rosamorada, Nayarit**

Por medio del presente reciba un saludo y al mismo tiempo me permito distraerle de sus ocupaciones para informar que durante el segundo trimestre del ejercicio fiscal 2025, referente a **INFORMACIÓN DETALLADA DE CADA FINANCIAMIENTO U OBLIGACIÓN CONTRAIDA POR LOS ENTES PÚBLICOS INCLUYENDO COMO MÍNIMO, EL IMPORTE, TASA, PLAZO, COMISIONES Y DEMÁS ACCESORIOS PACTADOS**, no aplica para el "Sistema Municipal para el Desarrollo Integral de la Familia de Rosamorada, Nayarit", en virtud que no existe información debido a que en el periodo que se informa SMDIF Rosamorada no contrajo financiamiento u obligaciones relacionadas al asunto mencionada con anterioridad.


Sin otro particular que tratar, me despido quedando como su atento servidor.

ATENTAMENTE

C. ULISES TAPIA CASTREJÓN  
DIRECTOR DEL SISTEMA MUNICIPAL PARA EL  
DESARROLLO INTEGRAL DE LA FAMILIA DE  
ROSAMORADA, NAYARIT



DIRECTOR GENERAL  
DEL DIF MUNICIPAL  
DE ROSAMORADA



**DIF**

Desarrollo Integral de la familia

**SISTEMA MUNICIPAL PARA EL DESARROLLO  
INTEGRAL DE LA FAMILIA**

---

**ROSAMORADA, NAYARIT**

**SEGUNDO TRIMESTRE  
ABRIL-JUNIO  
2025**

---

**VII.**

INFORMACIÓN ESPECÍFICA DE LAS OBLIGACIONES A CORTO PLAZO CONTRAÍDAS EN TÉRMINOS DEL CAPÍTULO II TÍTULO TERCERO, DE LA LEY DE DISCIPLINA FINANCIERA DE LAS ENTIDADES FEDERATIVAS Y LOS MUNICIPIOS, QUE INCLUYEN IMPORTE, TASAS, PLAZOS, COMISIONES Y COSTOS RELACIONADOS, TASA EFECTIVA DE LAS OBLIGACIONES CORTO PLAZO QUE HACE REFERENCIA AL ARTÍCULO 26 FRACCIÓN IV DE LA LEY EN CITA.

**ASUNTO:** El que se indica.

Rosamorada, Nayarit; a 30 de junio del 2025.


**Lic. Miguel Enrique González de la Cruz.**  
Tesorero Municipal del H.XLIII Ayuntamiento de  
Rosamorada, Nayarit  
Presente

At`n Lic. Juan Manuel Yañez Hernández.  
Contralor Municipal del H.XLIII Ayuntamiento de  
Rosamorada, Nayarit

Por medio del presente reciba un saludo y al mismo tiempo me permito distraerle de sus ocupaciones para informar que durante el segundo trimestre del ejercicio fiscal 2025, referente a **INFORMACIÓN ESPECÍFICA DE LAS OBLIGACIONES A CORTO PLAZO CONTRAÍDAS EN TÉRMINOS DEL CAPÍTULO II TÍTULO TERCERO, DE LA LEY DE DISCIPLINA FINANCIERA DE LAS ENTIDADES FEDERATIVAS Y LOS MUNICIPIOS, QUE INCLUYEN IMPORTE, TASAS, PLAZOS, COMISIONES Y COSTOS RELACIONADOS, TASA EFECTIVA DE LAS OBLIGACIONES CORTO PLAZO QUE HACE REFERENCIA AL ARTÍCULO 26 FRACCIÓN IV DE LA LEY EN CITA**, no aplica para el "Sistema Municipal para el Desarrollo Integral de la Familia de Rosamorada, Nayarit", en virtud que no existen obligaciones a corto plazo contraídas en términos del capítulo II título tercero, de la ley de disciplina financiera de las entidades federativas y los municipios, que incluyen importe, tasas, plazos, comisiones y costos relacionados, tasa efectiva de las obligaciones corto plazo que hace referencia al artículo 26 fracción IV de la ley en cita.

Sin otro particular que tratar, me despido quedando como su atento servidor.

ATENTAMENTE

  
C. ULISES TAPIA CASTREJÓN  
DIRECTOR DEL SISTEMA MUNICIPAL PARA EL  
DESARROLLO INTEGRAL DE LA FAMILIA DE  
ROSAMORADA, NAYARIT

**ROSAMORADA**  
EL CORAZON DEL GOBIERNO AMIGO  
2024 - 2027  
DIRECTOR GENERAL  
DEL DIF MUNICIPAL  
DE ROSAMORADA



**SISTEMA MUNICIPAL PARA EL DESARROLLO  
INTEGRAL DE LA FAMILIA**

---

**ROSAMORADA, NAYARIT**

**SEGUNDO TRIMESTRE  
ABRIL-JUNIO  
2025**

---

**VIII.  
INFORMACIÓN RELATIVA  
AL CUMPLIMIENTO DE LOS  
CONVENIOS EN MATERIA  
DE DEUDA ESTATAL  
GARANTIZADA**

**ASUNTO:** El que se indica.

Rosamorada, Nayarit; a 30 de junio del 2025.

**Lic. Miguel Enrique González de la Cruz.**  
**Tesorero Municipal del H.XLIII Ayuntamiento de**  
**Rosamorada, Nayarit**  
Presente

**At'n Lic. Juan Manuel Yañez Hernández.**  
**Contralor Municipal del H.XLIII Ayuntamiento de**  
**Rosamorada, Nayarit**

Por medio del presente reciba un saludo y al mismo tiempo me permito distraerle de sus ocupaciones para informar que durante el segundo trimestre del ejercicio fiscal 2025, referente a **INFORMACIÓN RELATIVA AL CUMPLIMIENTO DE LOS CONVENIOS EN MATERIA DE DEUDA ESTATAL GARANTIZADA**, no aplica para el "Sistema Municipal para el Desarrollo Integral de la Familia de Rosamorada, Nayarit", en virtud que no hay información que declarar relativa al cumplimiento de los convenios en materia de deuda estatal garantizada.

Sin otro particular que tratar, me despido quedando como su atento servidor.

ATENTAMENTE

C. ULISES TAPIA CASTREJÓN  
DIRECTOR DEL SISTEMA MUNICIPAL PARA EL  
DESARROLLO INTEGRAL DE LA FAMILIA DE  
ROSAMORADA, NAYARIT



**ROSAMORADA**  
EL CORAZÓN DEL GOBIERNO AMIGO  
2024 - 2027  
DIRECTOR GENERAL  
DEL DIF MUNICIPAL  
DE ROSAMORADA



**DIF**

Desarrollo Integral de la Familia

**SISTEMA MUNICIPAL PARA EL DESARROLLO  
INTEGRAL DE LA FAMILIA**

---

**ROSAMORADA, NAYARIT**

**SEGUNDO TRIMESTRE  
ABRIL-JUNIO  
2025**

---

**INFORMACIÓN  
CONTABLE**



# SISTEMA MUNICIPAL PARA EL DESARROLLO INTEGRAL DE LA NAYARIT

## Estado de Actividades

Del 01/jun./2025 al 30/jun./2025  
(Cifras en Pesos)

Usu: Supervisor

Rep: rptEstadoActividades

Fecha y hora de Impresión 30/jun./2025 04:09 p. m.

| Concepto  | 2025                | 2024                  |
|---|---------------------|-----------------------|
| <b>INGRESOS Y OTROS BENEFICIOS</b>  |                     |                       |
| <b>INGRESOS DE GESTIÓN</b>  | <b>\$1,980.00</b>   | <b>\$27,170.00</b>    |
| IMPUESTOS   | \$0.00              | \$0.00                |
| CUOTAS Y APORTACIONES DE SEGURIDAD SOCIAL   | \$0.00              | \$0.00                |
| CONTRIBUCIONES DE MEJORAS   | \$0.00              | \$0.00                |
| DERECHOS  | \$0.00              | \$0.00                |
| PRODUCTOS   | \$0.00              | \$0.00                |
| APROVECHAMIENTOS  | \$1,980.00          | \$27,170.00           |
| INGRESOS POR VENTA DE BIENES Y PRESTACIÓN DE SERVICIOS  | \$0.00              | \$0.00                |
| <b>PARTICIPACIONES, APORTACIONES, CONVENIOS, INCENTIVOS DERIVADOS DE LA COLABORACIÓN FISCAL, FONDOS DISTINTOS DE APORTACIONES, TRANSFERENCIAS, ASIGNACIONES, SUBSIDIOS Y SUBVENCIONES, Y PENSIONES Y JUBILACIONES</b> | <b>\$446,220.74</b> | <b>\$3,909,281.15</b> |
| PARTICIPACIONES, APORTACIONES, CONVENIOS, INCENTIVOS DERIVADOS DE LA COLABORACIÓN FISCAL Y FONDOS DISTINTOS DE APORTACIONES   | \$0.00              | \$0.00                |
| TRANSFERENCIAS, ASIGNACIONES, SUBSIDIOS Y SUBVENCIONES, Y PENSIONES Y JUBILACIONES  | \$446,220.74        | \$3,909,281.15        |
| <b>OTROS INGRESOS Y BENEFICIOS</b>  | <b>\$1.43</b>       | <b>\$10.98</b>        |
| INGRESOS FINANCIEROS  | \$1.43              | \$10.98               |
| INCREMENTO POR VARIACIÓN DE INVENTARIOS   | \$0.00              | \$0.00                |
| DISMINUCIÓN DEL EXCESO DE ESTIMACIONES POR PÉRDIDA O DETERIORO U OBSOLESCENCIA  | \$0.00              | \$0.00                |
| DISMINUCIÓN DEL EXCESO DE PROVISIONES   | \$0.00              | \$0.00                |
| OTROS INGRESOS Y BENEFICIOS VARIOS  | \$0.00              | \$0.00                |
| <b>Total de Ingresos y Otros Beneficios</b>   | <b>\$448,202.17</b> | <b>\$3,936,462.13</b> |
| <b>GASTOS Y OTRAS PÉRDIDAS</b>  |                     |                       |
| <b>GASTOS DE FUNCIONAMIENTO</b>   | <b>\$374,336.23</b> | <b>\$3,855,607.59</b> |
| SERVICIOS PERSONALES  | \$298,994.22        | \$3,206,961.27        |
| MATERIALES Y SUMINISTROS  | \$18,002.00         | \$187,323.69          |
| SERVICIOS GENERALES   | \$57,340.01         | \$461,322.63          |
| <b>TRANSFERENCIAS, ASIGNACIONES, SUBSIDIOS Y OTRAS AYUDAS</b>   | <b>\$0.00</b>       | <b>\$74,561.10</b>    |
| TRANSFERENCIAS INTERNAS Y ASIGNACIONES AL SECTOR PÚBLICO  | \$0.00              | \$0.00                |
| TRANSFERENCIAS AL RESTO DEL SECTOR PÚBLICO  | \$0.00              | \$0.00                |
| SUBSIDIOS Y SUBVENCIONES  | \$0.00              | \$0.00                |
| AYUDAS SOCIALES   | \$0.00              | \$74,561.10           |
| PENSIONES Y JUBILACIONES  | \$0.00              | \$0.00                |
| TRANSFERENCIAS A FIDEICOMISOS, MANDATOS Y CONTRATOS ANALOGOS  | \$0.00              | \$0.00                |
| TRANSFERENCIAS A LA SEGURIDAD SOCIAL  | \$0.00              | \$0.00                |
| DONATIVOS   | \$0.00              | \$0.00                |
| TRANSFERENCIAS AL EXTERIOR  | \$0.00              | \$0.00                |
| <b>PARTICIPACIONES Y APORTACIONES</b>   | <b>\$0.00</b>       | <b>\$0.00</b>         |
| PARTICIPACIONES   | \$0.00              | \$0.00                |
| APORTACIONES  | \$0.00              | \$0.00                |
| CONVENIOS   | \$0.00              | \$0.00                |
| <b>INTERESES, COMISIONES Y OTROS GASTOS DE LA DEUDA PÚBLICA</b>   | <b>\$0.00</b>       | <b>\$0.00</b>         |
| INTERESES DE LA DEUDA PÚBLICA   | \$0.00              | \$0.00                |
| COMISIONES DE LA DEUDA PÚBLICA  | \$0.00              | \$0.00                |
| GASTOS DE LA DEUDA PÚBLICA  | \$0.00              | \$0.00                |
| COSTO POR COBERTURAS  | \$0.00              | \$0.00                |
| APOYOS FINANCIEROS  | \$0.00              | \$0.00                |
| <b>OTROS GASTOS Y PÉRDIDAS EXTRAORDINARIAS</b>  | <b>\$0.00</b>       | <b>\$0.00</b>         |
| ESTIMACIONES, DEPRECIACIONES, DETERIOROS, OBSOLESCENCIA Y AMORTIZACIONES  | \$0.00              | \$0.00                |
| PROVISIONES   | \$0.00              | \$0.00                |
| DISMINUCIÓN DE INVENTARIOS  | \$0.00              | \$0.00                |



# SISTEMA MUNICIPAL PARA EL DESARROLLO INTEGRAL DE LA NAYARIT

## Estado de Actividades

Del 01/jun./2025 al 30/jun./2025

(Cifras en Pesos)

Usr: Supervisor  
Rep: rptEstadoActividades

Fecha y hora de Impresión 30/jun./2025 04:09 p. m.

| Concepto  | 2025                | 2024                  |
|---|---------------------|-----------------------|
| AUMENTO POR INSUFICIENCIA DE ESTIMACIONES POR PÉRDIDA O DETERIORO U OBSOLESCENCIA | \$0.00              | \$0.00                |
| AUMENTO POR INSUFICIENCIA DE PROVISIONES  | \$0.00              | \$0.00                |
| OTROS GASTOS  | \$0.00              | \$0.00                |
| INVERSIÓN PÚBLICA   | \$0.00              | \$0.00                |
| INVERSIÓN PÚBLICA NO CAPITALIZABLE  | \$0.00              | \$0.00                |
| <b>Total de Gastos y otras Pérdidas</b>   | <b>\$374,336.23</b> | <b>\$3,930,168.69</b> |
| <b>Resultados del Ejercicio (Ahorro/Desahorro)</b>                                | <b>\$73,865.94</b>  | <b>\$6,293.44</b>     |

"Bajo protesta de decir verdad declaramos que los Estados Financieros y sus notas, son razonablemente correctos y son responsabilidad del emisor".

ULISES TAPIA CASTREJÓN  
DIRECTOR DEL SMDIF ROSAMORADA, NAYARIT





**SISTEMA MUNICIPAL PARA EL DESARROLLO INTEGRAL DE LA FAMILIA DE ROSAMORADA NAYARIT**

**Estado de Situación Financiera**

Al 30/jun./2025  
(Cifras en Pesos)

Fecha y hora de Impresión | 30/jun./2025 04:10 p. m.

Usr: Supervisor  
Rep: rptEstadoSituacionFinanciera

| CONCEPTO  | 2025                | 2024                | CONCEPTO   | 2025                | 2024                |
|---|---------------------|---------------------|--|---------------------|---------------------|
| <b>ACTIVO</b>   |                     |                     | <b>PASIVO</b>  |                     |                     |
| <b>ACTIVO CIRCULANTE</b>                                      |                     |                     | <b>PASIVO CIRCULANTE</b>   |                     |                     |
| EFFECTIVO Y EQUIVALENTES                                      | \$277,054.37        | \$42,283.31         | CUENTAS POR PAGAR A CORTO PLAZO  | \$96,921.21         | \$99,793.83         |
| DERECHOS A RECIBIR EFECTIVO O EQUIVALENTES                    | \$33,875.76         | \$33,875.76         | DOCUMENTOS POR PAGAR A CORTO PLAZO                                       | \$0.00              | \$0.00              |
| DERECHOS A RECIBIR BIENES O SERVICIOS                         | \$0.00              | \$0.00              | PORCIÓN A CORTO PLAZO DE LA DEUDA PÚBLICA A LARGO PLAZO                  | \$0.00              | \$0.00              |
| INVENTARIOS   | \$0.00              | \$0.00              | TÍTULOS Y VALORES A CORTO PLAZO  | \$0.00              | \$0.00              |
| ALMACENES   | \$0.00              | \$0.00              | PASIVOS DIFERIDOS A CORTO PLAZO  | \$0.00              | \$0.00              |
| ESTIMACIÓN POR PÉRDIDA O DETERIORO DE ACTIVOS CIRCULANTES     | \$0.00              | \$0.00              | FONDOS Y BIENES DE TERCEROS EN GARANTÍA Y/O ADMINISTRACIÓN A CORTO PLAZO | \$0.00              | \$0.00              |
| OTROS ACTIVOS CIRCULANTES                                     | \$0.00              | \$0.00              | PROVISIONES A CORTO PLAZO  | \$0.00              | \$0.00              |
| <b>Total de Activos Circulantes</b>                           | <b>\$310,930.13</b> | <b>\$76,159.07</b>  | OTROS PASIVOS A CORTO PLAZO  | \$0.00              | \$0.00              |
|   |                     |                     | <b>Total de Pasivos Circulantes</b>                                      | <b>\$96,921.21</b>  | <b>\$99,793.83</b>  |
| <b>ACTIVO NO CIRCULANTE</b>                                   |                     |                     |  |                     |                     |
| INVERSIONES FINANCIERAS A LARGO PLAZO                         | \$0.00              | \$0.00              | <b>PASIVO NO CIRCULANTE</b>  |                     |                     |
| DERECHOS A RECIBIR EFECTIVO O EQUIVALENTES A LARGO PLAZO      | \$0.00              | \$0.00              | CUENTAS POR PAGAR A LARGO PLAZO  | \$0.00              | \$0.00              |
| BIENES INMUEBLES, INFRAESTRUCTURA Y CONSTRUCCIONES EN PROCESO | \$0.00              | \$0.00              | DOCUMENTOS POR PAGAR A LARGO PLAZO                                       | \$0.00              | \$0.00              |
| BIENES MUEBLES  | \$232,213.42        | \$217,133.42        | DEUDA PÚBLICA A LARGO PLAZO  | \$0.00              | \$0.00              |
| ACTIVOS INTANGIBLES   | \$0.00              | \$0.00              | PASIVOS DIFERIDOS A LARGO PLAZO  | \$0.00              | \$0.00              |
| DEPRECIACIÓN, DETERIORO Y AMORTIZACIÓN ACUMULADA DE BIENES    | \$0.00              | \$0.00              | FONDOS Y BIENES DE TERCEROS EN GARANTÍA Y/O ADMINISTRACIÓN A LARGO PLAZO | \$0.00              | \$0.00              |
| ACTIVOS DIFERIDOS   | \$0.00              | \$0.00              | PROVISIONES A LARGO PLAZO  | \$0.00              | \$0.00              |
| ESTIMACIÓN POR PÉRDIDA O DETERIORO DE ACTIVOS NO CIRCULANTES  | \$0.00              | \$0.00              | <b>Total de Pasivos No Circulantes</b>                                   | <b>\$0.00</b>       | <b>\$0.00</b>       |
| OTROS ACTIVOS NO CIRCULANTES                                  | \$0.00              | \$0.00              |  |                     |                     |
| <b>Total de Activos No Circulantes</b>                        | <b>\$232,213.42</b> | <b>\$217,133.42</b> | <b>Total del Pasivo</b>  | <b>\$96,921.21</b>  | <b>\$99,793.83</b>  |
| <b>Total del Activo</b>                                       | <b>\$543,143.55</b> | <b>\$293,292.49</b> | <b>HACIENDA PÚBLICA/PATRIMONIO</b>                                       |                     |                     |
|   |                     |                     | <b>HACIENDA PÚBLICA/PATRIMONIO CONTRIBUIDO</b>                           | <b>\$0.00</b>       | <b>\$0.00</b>       |
|   |                     |                     | APORTACIONES   | \$0.00              | \$0.00              |
|   |                     |                     | DONACIONES DE CAPITAL  | \$0.00              | \$0.00              |
|   |                     |                     | ACTUALIZACIÓN DE LA HACIENDA PÚBLICA/PATRIMONIO                          | \$0.00              | \$0.00              |
|   |                     |                     | <b>HACIENDA PÚBLICA/PATRIMONIO GENERADO</b>                              | <b>\$446,222.34</b> | <b>\$120,759.54</b> |
|   |                     |                     | RESULTADOS DEL EJERCICIO (AHORRO/ DESAHORRO)                             | \$325,462.80        | \$6,293.44          |
|   |                     |                     | RESULTADOS DE EJERCICIOS ANTERIORES                                      | \$120,759.54        | \$114,466.10        |
|   |                     |                     | REVALUOS   | \$0.00              | \$0.00              |
|   |                     |                     | RESERVAS   | \$0.00              | \$0.00              |



SISTEMA MUNICIPAL PARA EL DESARROLLO INTEGRAL DE LA FAMILIA DE ROSAMORADA NAYARIT

NAYARIT

Estado de Situación Financiera

Al 30/jun./2025  
(Cifras en Pesos)

Fecha y 30/jun./2025

hora de Impresión | 04:10 p. m.

Usu: Supervisor  
Rep: rptEstadoSituacionFinanciera

| CONCEPTO | 2025 | 2024 | CONCEPTO   | 2025                | 2024                |
|----------|------|------|--|---------------------|---------------------|
|          |      |      | RECTIFICACIONES DE RESULTADOS DE EJERCICIOS ANTERIORES                       | \$0.00              | \$0.00              |
|          |      |      | EXCESO O INSUFICIENCIA EN LA ACTUALIZACIÓN DE LA HACIENDA PÚBLICA PATRIMONIO | \$0.00              | \$0.00              |
|          |      |      | RESULTADO POR POSICIÓN MONETARIA   | \$0.00              | \$0.00              |
|          |      |      | RESULTADO POR TENENCIA DE ACTIVOS NO MONETARIOS                              | \$0.00              | \$0.00              |
|          |      |      | <b>Total Hacienda Pública/Patrimonio</b>                                     | <b>\$446,272.34</b> | <b>\$193,498.66</b> |
|          |      |      | <b>Total del Pasivo y Hacienda Pública/Patrimonio</b>                        | <b>\$543,143.55</b> | <b>\$293,292.49</b> |



# SISTEMA MUNICIPAL PARA EL DESARROLLO INTEGRAL DE LA FAMILIA DE ROSAMORADA NAYARIT

## Estado de Situación Financiera

Al 30/jun./2025  
(Cifras en Pesos)

Fecha y 30/jun./2025  
hora de Impresión 04:10 p. m.

Usr: Supervisor  
Rep: rptEstadoSituacionFinanciera

| CONCEPTO   | 2025   | 2024   | CONCEPTO                        | 2024   |
|--|--------|--------|---------------------------------|--------|
| <b>CUENTAS DE ORDEN CONTABLES</b>  |        |        | CONTRATO DE COMODATO POR BIENES | 2024   |
| <b>VALORES</b>   |        |        |                                 | \$0.00 |
| VALORES EN CUSTODIA  | \$0.00 | \$0.00 |                                 | \$0.00 |
| CUSTODIA DE VALORES  | \$0.00 | \$0.00 |                                 | \$0.00 |
| INSTRUMENTOS DE CREDITO PRESTADOS A FORMADORES DE MERCADO                                      | \$0.00 | \$0.00 |                                 | \$0.00 |
| PRESTAMO DE INSTRUMENTOS DE CREDITO A FORMADORES DE MERCADO Y SU GARANTIA                      | \$0.00 | \$0.00 |                                 | \$0.00 |
| INSTRUMENTOS DE CREDITO RECIBIDOS EN GARANTIA DE LOS FORMADORES DE MERCADO                     | \$0.00 | \$0.00 |                                 | \$0.00 |
| GARANTIA DE CREDITOS RECIBIDOS DE LOS FORMADORES DE MERCADO                                    | \$0.00 | \$0.00 |                                 | \$0.00 |
| <b>EMISION DE OBLIGACIONES</b>   |        |        |                                 | \$0.00 |
| AUTORIZACION PARA LA EMISION DE BONOS, TITULOS Y VALORES DE LA DEUDA PUBLICA INTERNA           | \$0.00 | \$0.00 |                                 | \$0.00 |
| AUTORIZACION PARA LA EMISION DE BONOS, TITULOS Y VALORES DE LA DEUDA PUBLICA EXTERNA           | \$0.00 | \$0.00 |                                 | \$0.00 |
| EMISIONES AUTORIZADAS DE LA DEUDA PUBLICA INTERNA Y EXTERNA                                    | \$0.00 | \$0.00 |                                 | \$0.00 |
| SUSCRIPCION DE CONTRATOS DE PRESTAMOS Y OTRAS OBLIGACIONES DE LA DEUDA PUBLICA INTERNA         | \$0.00 | \$0.00 |                                 | \$0.00 |
| SUSCRIPCION DE CONTRATOS DE PRESTAMOS Y OTRAS OBLIGACIONES DE LA DEUDA PUBLICA EXTERNA         | \$0.00 | \$0.00 |                                 | \$0.00 |
| CONTRATOS DE PRESTAMOS Y OTRAS OBLIGACIONES DE LA DEUDA PUBLICA INTERNA Y EXTERNA              | \$0.00 | \$0.00 |                                 | \$0.00 |
| <b>AVALES Y GARANTIAS</b>  |        |        |                                 | \$0.00 |
| AVALES AUTORIZADOS   | \$0.00 | \$0.00 |                                 | \$0.00 |
| AVALES FIRMADOS  | \$0.00 | \$0.00 |                                 | \$0.00 |
| FIANZAS Y GARANTIAS RECIBIDAS POR DEUDAS A COBRAR  | \$0.00 | \$0.00 |                                 | \$0.00 |
| FIANZAS Y GARANTIAS RECIBIDAS  | \$0.00 | \$0.00 |                                 | \$0.00 |
| FIANZAS OTORGADAS PARA RESPALDAR OBLIGACIONES NO FISCALES DEL GOBIERNO                         | \$0.00 | \$0.00 |                                 | \$0.00 |
| FIANZAS OTORGADAS DEL GOBIERNO PARA RESPALDAR OBLIGACIONES NO FISCALES                         | \$0.00 | \$0.00 |                                 | \$0.00 |
| <b>JUICIOS</b>   |        |        |                                 | \$0.00 |
| DEMANDAS JUDICIAL EN PROCESO DE RESOLUCION   | \$0.00 | \$0.00 |                                 | \$0.00 |
| RESOLUCION DE DEMANDAS EN PROCESO JUDICIAL   | \$0.00 | \$0.00 |                                 | \$0.00 |
| <b>INVERSION MEDIANTE PROYECTOS PARA PRESTACION DE SERVICIOS (PPS) Y SIMILARES</b>             |        |        |                                 | \$0.00 |
| CONTRATOS PARA INVERSION MEDIANTE PROYECTOS PARA PRESTACION DE SERVICIOS (PPS) Y SIMILARES     | \$0.00 | \$0.00 |                                 | \$0.00 |
| INVERSION PUBLICA CONTRATADA MEDIANTE PROYECTOS PARA PRESTACION DE SERVICIOS (PPS) Y SIMILARES | \$0.00 | \$0.00 |                                 | \$0.00 |
| <b>BIENES EN CONCESIONADOS O EN COMODATO</b>   |        |        |                                 | \$0.00 |
| BIENES BAJO CONTRATO EN CONCESION  | \$0.00 | \$0.00 |                                 | \$0.00 |
| CONTRATO DE CONCESION POR BIENES   | \$0.00 | \$0.00 |                                 | \$0.00 |
| BIENES BAJO CONTRATO EN COMODATO   | \$0.00 | \$0.00 |                                 | \$0.00 |



**SISTEMA MUNICIPAL PARA EL DESARROLLO INTEGRAL DE LA FAMILIA DE ROSAMORADA NAYARIT**

**Estado de Situación Financiera**

Al 30/jun./2025  
(Cifras en Pesos)

Fecha y hora de Impresión | 30/jun./2025 | 04:10 p. m.

Usr: Supervisor  
Rep: rptEstadoSituacionFinanciera

| CONCEPTO  | 2025           | 2024           |
|---|----------------|----------------|
| <b>CUENTAS DE ORDEN PRESUPUESTARIAS</b>           |                |                |
| <b>LEY DE INGRESOS</b>                            |                |                |
| LEY DE INGRESOS ESTIMADA                          | \$5,575,575.00 | \$5,416,590.00 |
| LEY DE INGRESOS POR EJECUTAR                      | \$2,872,689.98 | \$1,480,138.85 |
| MODIFICACIONES A LA LEY DE INGRESOS ESTIMADA      | \$0.00         | \$10.98        |
| LEY DE INGRESOS DEVENGADA                         | \$2,702,885.02 | \$3,936,462.13 |
| LEY DE INGRESOS RECAUDADA                         | \$2,702,885.02 | \$3,936,462.13 |
| <b>PRESUPUESTO DE EGRESOS</b>                     |                |                |
| PRESUPUESTO DE EGRESOS APROBADO                   | \$5,575,575.00 | \$5,416,590.00 |
| PRESUPUESTO DE EGRESOS POR EJERCER                | \$3,110,332.23 | \$1,486,421.31 |
| MODIFICACIONES AL PRESUPUESTO DE EGRESOS APROBADO | \$0.00         | \$0.00         |
| PRESUPUESTO DE EGRESOS COMPROMETIDO               | \$2,465,242.77 | \$3,930,168.69 |
| PRESUPUESTO DE EGRESOS DEVENGADO                  | \$2,465,242.77 | \$3,930,168.69 |
| PRESUPUESTO DE EGRESOS EJERCIDO                   | \$2,465,242.77 | \$3,930,168.69 |
| PRESUPUESTO DE EGRESOS PAGADO                     | \$2,465,242.77 | \$3,930,168.69 |

"Bajo protesta de decir verdad declaramos que los Estados Financieros y sus notas, son razonablemente correctos y son responsabilidad del emisor".

ULISES TAPIA CASTREJON  
DIRECTOR DEL SMDIF ROSAMORADA, NAYARIT





**SISTEMA MUNICIPAL PARA EL DESARROLLO INTEGRAL DE LA FAMILIA DE ROSAMORADA NAYARIT**

Estado de Variación en la Hacienda Pública  
Del 01/ene/2025 Al 30/jun./2025  
(Cifras en Pesos)

Fecha y hora de Impresión  
30/jun./2025 04:11 p. m.

Usu.: Supervisor  
Rep.: rptEstadoVariacionHacienda

| Concepto   | Hacienda Pública/<br>Patrimonio<br>Contribuido | Hacienda Pública/<br>Patrimonio Generado<br>De Ejercicios<br>Anteriores | Hacienda Pública/<br>Patrimonio<br>Generado Del<br>Ejercicio | Exceso o<br>Insuficiencia en la<br>Actualización de la<br>Hacienda Pública /<br>Patrimonio | Total        |
|--|--|---|--|--|--------------|
| HACIENDA PÚBLICA/PATRIMONIO CONTRIBUIDO NETO DE 2024   | \$0.00   | \$0.00  | \$0.00   | \$0.00   | \$0.00       |
| AFORTACIONES   | \$0.00   | \$0.00  | \$0.00   | \$0.00   | \$0.00       |
| DONACIONES DE CAPITAL  | \$0.00   | \$0.00  | \$0.00   | \$0.00   | \$0.00       |
| ACTUALIZACIÓN DE LA HACIENDA PÚBLICA/PATRIMONIO  | \$0.00   | \$0.00  | \$0.00   | \$0.00   | \$0.00       |
| HACIENDA PÚBLICA / PATRIMONIO GENERADO NETO DE 2024  | \$0.00   | \$114,466.10  | \$6,293.44   | \$0.00   | \$120,759.54 |
| RESULTADOS DEL EJERCICIO (AHORRO/DESAHORRO)  | \$0.00   | \$0.00  | \$6,293.44   | \$0.00   | \$6,293.44   |
| RESULTADOS DE EJERCICIOS ANTERIORES  | \$0.00   | \$114,466.10  | \$0.00   | \$0.00   | \$114,466.10 |
| REVALUOS   | \$0.00   | \$0.00  | \$0.00   | \$0.00   | \$0.00       |
| RESERVAS   | \$0.00   | \$0.00  | \$0.00   | \$0.00   | \$0.00       |
| RECTIFICACIONES DE RESULTADOS DE EJERCICIOS ANTERIORES   | \$0.00   | \$0.00  | \$0.00   | \$0.00   | \$0.00       |
| EXCESO O INSUFICIENCIA EN LA ACTUALIZACIÓN DE LA HACIENDA PÚBLICA/ PATRIMONIO NETO DE 2024               | \$0.00   | \$0.00  | \$0.00   | \$0.00   | \$0.00       |
| RESULTADO POR POSICIÓN MONETARIA   | \$0.00   | \$0.00  | \$0.00   | \$0.00   | \$0.00       |
| RESULTADO POR TENENCIA DE ACTIVOS NO MONETARIOS  | \$0.00   | \$0.00  | \$0.00   | \$0.00   | \$0.00       |
| HACIENDA PÚBLICA / PATRIMONIO NETO FINAL DE 2024   | \$0.00   | \$114,466.10  | \$6,293.44   | \$0.00   | \$120,759.54 |
| CAMBIOS EN LA HACIENDA PÚBLICA/PATRIMONIO CONTRIBUIDO NETO DE 2025                                       | \$0.00   | \$0.00  | \$0.00   | \$0.00   | \$0.00       |
| AFORTACIONES   | \$0.00   | \$0.00  | \$0.00   | \$0.00   | \$0.00       |
| DONACIONES DE CAPITAL  | \$0.00   | \$0.00  | \$0.00   | \$0.00   | \$0.00       |
| ACTUALIZACIÓN DE LA HACIENDA PÚBLICA/PATRIMONIO  | \$0.00   | \$0.00  | \$0.00   | \$0.00   | \$0.00       |
| VARIACIONES DE LA HACIENDA PÚBLICA / PATRIMONIO GENERADO NETO DE 2025                                    | \$0.00   | \$6,293.44  | \$246,430.24   | \$0.00   | \$252,723.68 |
| RESULTADOS DEL EJERCICIO (AHORRO/DESAHORRO)  | \$0.00   | \$0.00  | \$252,723.68   | \$0.00   | \$252,723.68 |
| RESULTADOS DE EJERCICIOS ANTERIORES  | \$0.00   | \$6,293.44  | -\$6,293.44  | \$0.00   | \$0.00       |
| REVALUOS   | \$0.00   | \$0.00  | \$0.00   | \$0.00   | \$0.00       |
| RESERVAS   | \$0.00   | \$0.00  | \$0.00   | \$0.00   | \$0.00       |
| RECTIFICACIONES DE RESULTADOS DE EJERCICIOS ANTERIORES   | \$0.00   | \$0.00  | \$0.00   | \$0.00   | \$0.00       |
| CAMBIOS EN EL EXCESO O INSUFICIENCIA EN LA ACTUALIZACIÓN DE LA HACIENDA PÚBLICA/ PATRIMONIO NETO DE 2025 | \$0.00   | \$0.00  | \$0.00   | \$0.00   | \$0.00       |
| RESULTADO POR POSICIÓN MONETARIA   | \$0.00   | \$0.00  | \$0.00   | \$0.00   | \$0.00       |
| RESULTADO POR TENENCIA DE ACTIVOS NO MONETARIOS  | \$0.00   | \$0.00  | \$0.00   | \$0.00   | \$0.00       |
| HACIENDA PÚBLICA / PATRIMONIO NETO FINAL DE 2025   | \$0.00   | \$120,759.54  | \$252,723.68   | \$0.00   | \$373,483.22 |

| Concepto | Hacienda Pública/<br>Patrimonio<br>Contribuido | Hacienda Pública/<br>Patrimonio Generado<br>De Ejercicios<br>Anteriores | Hacienda Pública/<br>Patrimonio<br>Generado Del<br>Ejercicio | Exceso o<br>Insuficiencia en la<br>Actualización de la<br>Hacienda Pública /<br>Patrimonio | Total |
|----------|--|---|--|--|-------|
|----------|--|---|--|--|-------|

"Bajo protesta de decir verdad declaramos que los Estados Financieros y sus notas, son razonablemente correctos y son responsabilidad del emisor".

ULISES TAPIA CASTREJÓN  
 DIRECTOR DEL SMDIF ROSAMORADA, NAYARIT



**DIF**  
 DIRECTOR GENERAL  
 DEL DIF MUNICIPAL  
 DE ROSAMORADA

| Concepto   | Origen              | Aplicación          |
|--|---------------------|---------------------|
| <b>ACTIVO</b>  | <b>\$0.00</b>       | <b>\$249,851.06</b> |
| <b>ACTIVO CIRCULANTE</b>   | <b>\$0.00</b>       | <b>\$234,771.06</b> |
| EFFECTIVO Y EQUIVALENTES   | \$0.00              | \$234,771.06        |
| DERECHOS A RECIBIR EFECTIVO O EQUIVALENTES   | \$0.00              | \$0.00              |
| DERECHOS A RECIBIR BIENES O SERVICIOS  | \$0.00              | \$0.00              |
| INVENTARIOS  | \$0.00              | \$0.00              |
| ALMACENES  | \$0.00              | \$0.00              |
| ESTIMACIÓN POR PÉRDIDA O DETERIORO DE ACTIVOS CIRCULANTES                            | \$0.00              | \$0.00              |
| OTROS ACTIVOS CIRCULANTES  | \$0.00              | \$0.00              |
| <b>ACTIVO NO CIRCULANTE</b>  | <b>\$0.00</b>       | <b>\$15,080.00</b>  |
| INVERSIONES FINANCIERAS A LARGO PLAZO  | \$0.00              | \$0.00              |
| DERECHOS A RECIBIR EFECTIVO O EQUIVALENTES A LARGO PLAZO                             | \$0.00              | \$0.00              |
| BIENES INMUEBLES, INFRAESTRUCTURA Y CONSTRUCCIONES EN PROCESO                        | \$0.00              | \$0.00              |
| BIENES MUEBLES   | \$0.00              | \$15,080.00         |
| ACTIVOS INTANGIBLES  | \$0.00              | \$0.00              |
| DEPRECIACIÓN, DETERIORO Y AMORTIZACIÓN ACUMULADA DE BIENES                           | \$0.00              | \$0.00              |
| ACTIVOS DIFERIDOS  | \$0.00              | \$0.00              |
| ESTIMACIÓN POR PÉRDIDA O DETERIORO DE ACTIVOS NO CIRCULANTES                         | \$0.00              | \$0.00              |
| OTROS ACTIVOS NO CIRCULANTES   | \$0.00              | \$0.00              |
| <b>PASIVO</b>  | <b>\$0.00</b>       | <b>\$2,872.62</b>   |
| <b>PASIVO CIRCULANTE</b>   | <b>\$0.00</b>       | <b>\$2,872.62</b>   |
| CUENTAS POR PAGAR A CORTO PLAZO  | \$0.00              | \$2,872.62          |
| DOCUMENTOS POR PAGAR A CORTO PLAZO   | \$0.00              | \$0.00              |
| PORCIÓN A CORTO PLAZO DE LA DEUDA PÚBLICA A LARGO PLAZO                              | \$0.00              | \$0.00              |
| TÍTULOS Y VALORES A CORTO PLAZO  | \$0.00              | \$0.00              |
| PASIVOS DIFERIDOS A CORTO PLAZO  | \$0.00              | \$0.00              |
| FONDOS Y BIENES DE TERCEROS EN GARANTÍA Y/O ADMINISTRACIÓN A CORTO PLAZO             | \$0.00              | \$0.00              |
| PROVISIONES A CORTO PLAZO  | \$0.00              | \$0.00              |
| OTROS PASIVOS A CORTO PLAZO  | \$0.00              | \$0.00              |
| <b>PASIVO NO CIRCULANTE</b>  | <b>\$0.00</b>       | <b>\$0.00</b>       |
| CUENTAS POR PAGAR A LARGO PLAZO  | \$0.00              | \$0.00              |
| DOCUMENTOS POR PAGAR A LARGO PLAZO   | \$0.00              | \$0.00              |
| DEUDA PÚBLICA A LARGO PLAZO  | \$0.00              | \$0.00              |
| PASIVOS DIFERIDOS A LARGO PLAZO  | \$0.00              | \$0.00              |
| FONDOS Y BIENES DE TERCEROS EN GARANTÍA Y/O ADMINISTRACIÓN A LARGO PLAZO             | \$0.00              | \$0.00              |
| PROVISIONES A LARGO PLAZO  | \$0.00              | \$0.00              |
| <b>HACIENDA PÚBLICA/ PATRIMONIO</b>  | <b>\$325,462.80</b> | <b>\$0.00</b>       |
| <b>HACIENDA PÚBLICA/PATRIMONIO CONTRIBUIDO</b>                                       | <b>\$0.00</b>       | <b>\$0.00</b>       |
| APORTACIONES   | \$0.00              | \$0.00              |
| DONACIONES DE CAPITAL  | \$0.00              | \$0.00              |
| ACTUALIZACIÓN DE LA HACIENDA PÚBLICA/PATRIMONIO                                      | \$0.00              | \$0.00              |
| <b>HACIENDA PÚBLICA /PATRIMONIO GENERADO</b>   | <b>\$325,462.80</b> | <b>\$0.00</b>       |
| RESULTADOS DEL EJERCICIO (AHORRO/ DESAHORRO)   | \$319,169.36        | \$0.00              |
| RESULTADOS DE EJERCICIOS ANTERIORES  | \$6,293.44          | \$0.00              |
| REVALUOS   | \$0.00              | \$0.00              |
| RESERVAS   | \$0.00              | \$0.00              |
| RECTIFICACIONES DE RESULTADOS DE EJERCICIOS ANTERIORES                               | \$0.00              | \$0.00              |
| <b>EXCESO O INSUFICIENCIA EN LA ACTUALIZACIÓN DE LA HACIENDA PÚBLICA/ PATRIMONIO</b> | <b>\$0.00</b>       | <b>\$0.00</b>       |
| RESULTADO POR POSICIÓN MONETARIA   | \$0.00              | \$0.00              |
| RESULTADO POR TENENCIA DE ACTIVOS NO MONETARIOS                                      | \$0.00              | \$0.00              |



**SISTEMA MUNICIPAL PARA EL DESARROLLO INTEGRAL DE LA  
NAYARIT**

**Estado de Cambios en la Situación Financiera**

**Del 01/ene./2025 Al 30/jun./2025**

(Cifras en Pesos)

Fecha y hora de Impresión | 30/jun./2025  
04:12 p. m.

Usr: Supervisor

Rep: rptEstadoCambiosSituacionFinanciera

| Concepto | Origen | Aplicación |
|----------|--------|------------|
|----------|--------|------------|

"Bajo protesta de decir verdad declaramos que los Estados Financieros y sus notas, son razonablemente correctos y son responsabilidad del emisor".

ULISES TAPIA CASTREJON

DIRECTOR DEL SMDIF ROSAMORADA, NAYARIT



**DIRECTOR GENERAL  
DEL DIF MUNICIPAL  
DE ROSAMORADA**



# SISTEMA MUNICIPAL PARA EL DESARROLLO INTEGRAL DE LA NAYARIT

Estado de Flujos de Efectivo  
Del 01/ene/2025 Al 30/jun./2025  
(Cifras en Pesos)

Usu: Supervisor  
Rep: rptEstadoFlujosEfectivo


Fecha y hora de Impresión 30/jun./2025 04:13 p. m.

| Concepto   | 2025                  | 2024                  |
|--|-----------------------|-----------------------|
| <b>FLUJOS DE EFECTIVO DE LAS ACTIVIDADES DE OPERACIÓN</b>                          |                       |                       |
| <b>ORIGEN</b>  | <b>\$2,702,885.02</b> | <b>\$3,936,462.13</b> |
| APROVECHAMIENTOS   | \$21,740.00           | \$27,170.00           |
| INGRESOS POR VENTA DE BIENES Y PRESTACIÓN DE SERVICIOS                             | \$4.77                | \$10.98               |
| TRANSFERENCIAS, ASIGNACIONES, SUBSIDIOS Y SUBVENCIONES, Y PENSIONES Y JUBILACIONES | \$2,681,140.25        | \$3,909,281.15        |
| <b>APLICACIÓN</b>  | <b>\$2,453,033.96</b> | <b>\$3,955,911.81</b> |
| SERVICIOS PERSONALES   | \$1,765,766.78        | \$3,206,961.27        |
| MATERIALES Y SUMINISTROS   | \$156,018.90          | \$187,323.69          |
| SERVICIOS GENERALES  | \$496,655.60          | \$461,322.63          |
| AYUDAS SOCIALES  | \$31,721.49           | \$74,561.10           |
| OTRAS APLICACIONES DE OPERACIÓN  | \$2,871.19            | \$25,743.12           |
| <b>FLUJOS NETOS DE EFECTIVO POR ACTIVIDADES DE OPERACIÓN</b>                       | <b>\$249,851.06</b>   | <b>-\$19,449.68</b>   |
| <b>FLUJOS DE EFECTIVO DE LAS ACTIVIDADES DE INVERSIÓN</b>                          |                       |                       |
| <b>APLICACIÓN</b>  | <b>\$15,080.00</b>    | <b>\$0.00</b>         |
| BIENES MUEBLES   | \$15,080.00           | \$0.00                |
| <b>FLUJOS NETOS DE EFECTIVO POR ACTIVIDADES DE INVERSIÓN</b>                       | <b>-\$15,080.00</b>   | <b>\$0.00</b>         |
| <b>FLUJOS DE EFECTIVO DE LAS ACTIVIDADES DE FINANCIAMIENTO</b>                     |                       |                       |
| <b>INCREMENTO/DISMINUCIÓN NETA EN EL EFECTIVO Y EQUIVALENTES AL EFECTIVO</b>       | <b>\$234,771.06</b>   | <b>-\$19,449.68</b>   |
| <b>EFFECTIVO Y EQUIVALENTES AL EFECTIVO AL INICIO DEL EJERCICIO</b>                | <b>\$42,283.31</b>    | <b>\$61,732.99</b>    |
| <b>EFFECTIVO Y EQUIVALENTES AL EFECTIVO AL FINAL DEL EJERCICIO</b>                 | <b>\$277,054.37</b>   | <b>\$42,283.31</b>    |

"Bajo protesta de decir verdad declaramos que los Estados Financieros y sus notas, son razonablemente correctos y son responsabilidad del emisor".

ULISES TAPIA CASTREJON

DIRECTOR DEL SMDIF ROSAMORADA, NAYARIT



DIF  
DIRECTOR GENERAL  
DEL DIF MUNICIPAL  
DE ROSAMORADA.



# SISTEMA MUNICIPAL PARA EL DESARROLLO INTEGRAL DE LA NAYARIT

Informe sobre Pasivos Contingentes  
al 30/jun./2025

Usu: Supervisor  
Rep: rptPasivosContingentes

Fecha y hora de Impresión | 30/jun./2025  
04:15 p. m.

"En Cumplimiento a lo dispuesto en los artículos 46, Fracción I, Inciso f), y 52 de la Ley General de Contabilidad Gubernamental y de conformidad con lo establecido en el Capítulo VII, Numeral, II, Inciso h) del Manual de Contabilidad Gubernamental emitido por el CONAC, el Ente Público informa lo siguiente:"

SIN INFORMACIÓN QUE  
REVELAR

"Bajo protesta de decir verdad declaramos que los Estados Financieros y sus notas, son razonablemente correctos y son responsabilidad del emisor".

ULISES TAPIA CASTREJON

 **ROSAMORADA**  
DIRECTOR DEL DIF MUNICIPAL ROSAMORADA NAYARIT  
EL CORAZÓN DEL GOBIERNO AMIGO  
2024 - 2027  
DIF  
DIRECTOR GENERAL  
DEL DIF MUNICIPAL  
DE ROSAMORADA

# SISTEMA MUNICIPAL PARA EL DESARROLLO INTEGRAL DE LA FAMILIA DE ROSAMORADA, NAYARIT

## ESTADO DE

### NOTAS A LOS ESTADOS FINANCIEROS

AL 30 DE JUNIO DE 2025

Formato de reforma 06/12/2022

Las notas a los estados financieros son explicaciones que amplían el origen y significado de los datos y cifras que se presentan en los Estados Financieros, proporcionando información acerca del ente público, sus transacciones y otros eventos que lo han afectado o podrían afectar económicamente, las cuales son parte integrante de los mismos, teniendo presente los postulados de revelación suficiente e importancia relativa.

Su objetivo es revelar y proporcionar información adicional que no se presenta en los Estados Financieros, pero que es relevante para la comprensión de alguno de ellos. Lo anterior para dar cumplimiento a los artículos 46, fracción I, inciso g), 47, 48 y 49 de la Ley General de Contabilidad Gubernamental (LGCG).

Las Notas a los Estados Financieros deberán incluir en el encabezado los siguientes datos: Nombre del Ente Público, la denominación "Notas a los Estados Financieros", periodo de que se trata y la unidad monetaria en que están expresadas las cifras (pesos).

A continuación se presentan los tres tipos de notas que acompañan a los Estados Financieros, a saber:

- a) Notas de gestión administrativa.
- b) Notas de desglose, y
- c) Notas de memoria (cuentas de orden).

#### a) NOTAS DE GESTIÓN ADMINISTRATIVA

Estas Notas tienen como objetivo la revelación del contexto y de los aspectos económico-financieros más relevantes que influyeron en las decisiones del periodo, y que deberán ser considerados en la elaboración de los estados financieros para la mayor comprensión de los mismos y sus particularidades.

De esta manera, se informan y explican las condiciones relacionadas con la información financiera de cada periodo de gestión; además, de exponer aquellas políticas que podrían afectar la toma de decisiones en periodos posteriores.

#### **Autorización e Historia**

Se informará sobre:

- a) Fecha de creación del ente público. El Sistema Municipal para el Desarrollo Integral de la Familia de Rosamorada, Nayarit se crea a partir del 04 de enero de 1986, como lo establece su acuerdo de creación.
- b) Principales cambios en su estructura. Durante el ejercicio 2025 sigue como estructura principal el Patronado SMDIF quien vigila y autoriza las actividades realizadas en el ente.

#### **Panorama Económico y Financiero**

Se informará sobre las principales condiciones económico-financieras bajo las cuales el ente público estuvo operando, y las cuales influyeron en la toma de decisiones de la administración; tanto a nivel local como federal.

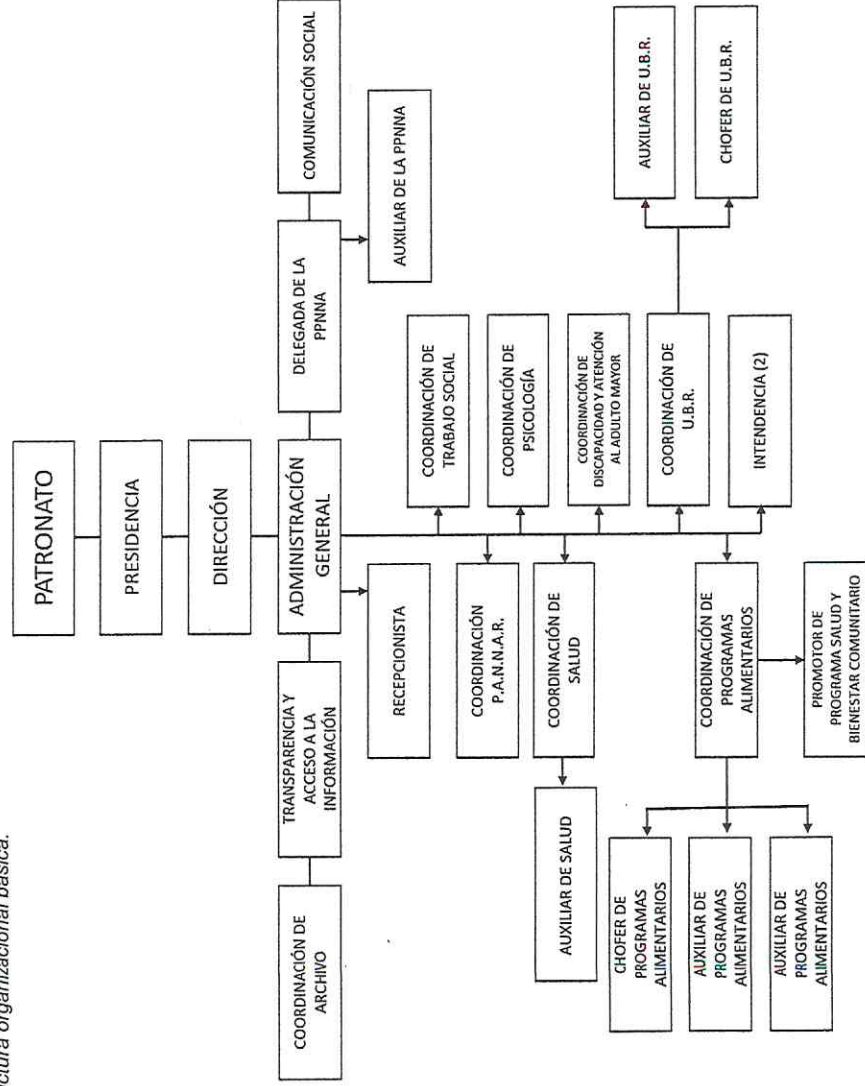
# SISTEMA MUNICIPAL PARA EL DESARROLLO INTEGRAL DE LA FAMILIA DE ROSAMORADA, NAYARIT

## ESTADO DE NOTAS A LOS ESTADOS FINANCIEROS

### Organización y Objeto Social

Se informará sobre:

- a) Objeto social. Promover y realizar acciones de bienestar social y familiar.
- b) Principal actividad. Aplicación de programas en beneficio de la población en general, de la familia, de los menores, ancianos y minusválidos.
- c) Ejercicio fiscal. 2025.
- d) Régimen jurídico. Acuerdo de creación y reglamento interno del SMDIF Rosamorada.
- e) Consideraciones fiscales del ente: ISR Retención por salarios.
- f) Estructura organizacional básica.



# SISTEMA MUNICIPAL PARA EL DESARROLLO INTEGRAL DE LA FAMILIA DE ROSAMORADA, NAYARIT

## ESTADO DE

### NOTAS A LOS ESTADOS FINANCIEROS

g) Fideicomisos de los cuales es fideicomitente o fideicomisario, y contratos análogos, incluyendo mandatos de los cuales es parte. Sin información que revelar.

#### Bases de Preparación de los Estados Financieros

Se informará sobre:

Para la preparación de los Estados Financieros se ha observado la normatividad emitida por el CONAC y las disposiciones legales aplicables, Postulados básicos de Contabilidad Gubernamental y la normatividad aplicable vigente.

#### Políticas de Contabilidad Significativas

Son los principios, bases, reglas y procedimientos específicos adoptados por el ente público en la elaboración y presentación de sus estados financieros.

El ente público seleccionará y aplicará sus políticas contables de manera congruente para transacciones, otros eventos y condiciones que sean similares.

Se informará sobre:

- a) Actualización: se informará del método utilizado para la actualización del valor de los activos, pasivos y Hacienda Pública/Patrimonio y las razones de dicha elección. Así como informar de la desconexión o reconexión inflacionaria.
- b) Informar sobre la realización de operaciones en el extranjero y de sus efectos en la información financiera gubernamental, considerando entre otros el importe de las variaciones cambiarias reconocidas en el resultado (ahorro o desahorro). Sin información que revelar.
- c) Método de valuación de la inversión en acciones de Compañías subsidiarias no consolidadas y asociadas. Sin información que revelar.
- d) Sistema y método de valuación de inventarios y costo de lo vendido. Sin información que revelar.
- e) Beneficios a empleados: revelar el cálculo de la reserva actuarial, valor presente de los ingresos esperados comparado con el valor presente de la estimación de gastos tanto de los beneficiarios actuales como futuros. Sin información que revelar.
- f) Provisiones: objetivo de su creación, monto y plazo. Sin información que revelar.
- g) Reservas: objetivo de su creación, monto y plazo. Sin información que revelar.
- h) Cambios en políticas contables y corrección de errores junto con la revelación de los efectos que se tendrá en la información financiera del ente público, ya sea retrospectivos o prospectivos. Sin información que revelar.
- i) Reclasificaciones: se deben revelar todos aquellos movimientos entre cuentas por efectos de cambios en los tipos de operaciones. Sin información que revelar.
- j) Depuración y cancelación de saldos. Sin información que revelar.

#### Posición en Moneda Extranjera y Protección por Riesgo Cambiario

Se informará sobre:

- s) Activos en moneda extranjera. Sin información que revelar.
- b) Pasivos en moneda extranjera. Sin información que revelar.
- c) Posición en moneda extranjera. Sin información que revelar.
- d) Tipo de cambio. Sin información que revelar.
- e) Equivalente en moneda nacional. Sin información que revelar.

Lo anterior, por cada tipo de moneda extranjera que se encuentre en los rubros de activo y pasivo.

# SISTEMA MUNICIPAL PARA EL DESARROLLO INTEGRAL DE LA FAMILIA DE ROSAMORADA, NAYARIT

## ESTADO DE NOTAS A LOS ESTADOS FINANCIEROS

### Reporte Analítico del Activo

Debe mostrar la siguiente información:

- a) *Vida útil, porcentajes de depreciación y amortización utilizados en los diferentes tipos de activos, o el importe de las pérdidas por deterioro reconocidas. Sin información que revelar.*
- b) *Cambios en el porcentaje de depreciación y amortización y en el valor de los activos ocasionado por deterioro. Sin información que revelar.*
- c) *Importe de los gastos capitalizados en el ejercicio, tanto financieros como de investigación y desarrollo. Sin información que revelar.*
- d) *Riesgos por tipo de cambio o tipo de interés de las inversiones financieras. Sin información que revelar.*
- e) *Valor en el ejercicio de los bienes construidos por la entidad. Sin información que revelar.*
- f) *Otras circunstancias de carácter significativo que afecten el activo, tales como bienes en garantía, señalados en embargos, litigios, títulos de inversiones entregados en garantías, baja significativa del valor de inversiones financieras, etc. Sin información que revelar.*
- g) *Desmantelamiento de Activos, procedimientos, implicaciones, efectos contables. Sin información que revelar.*
- h) *Administración de activos; planeación con el objetivo de que el ente los utilice de manera más efectiva. Sin información que revelar.*

Adicionalmente, se deben incluir las explicaciones de las principales variaciones en el activo, en cuadros comparativos como sigue:

- a) *Inversiones en valores. Sin información que revelar.*
- b) *Patrimonio de Organismos Descentralizados de Control Presupuestario Indirecto. Sin información que revelar.*
- c) *Inversiones en empresas de participación mayoritaria. Sin información que revelar.*
- d) *Inversiones en empresas de participación minoritaria. Sin información que revelar.*
- e) *Patrimonio de Organismos Descentralizados de Control Presupuestario Directo, según corresponda. Sin información que revelar.*

### Fideicomisos, Mandatos y Análogos

Se deberá informar:

- a) *Por ramo administrativo que los reporta. Sin información que revelar.*
- b) *Enlistar los de mayor monto de disponibilidad, relacionando aquéllos que conforman el 80% de las disponibilidades. Sin información que revelar.*

### Reporte de la Recaudación

- a) *Análisis del comportamiento de la recaudación correspondiente al ente público o cualquier tipo de ingreso, de forma separada los ingresos locales de los federales. Sin información que revelar.*
- b) *Proyección de la recaudación e ingresos en el mediano plazo. Sin información que revelar.*

### Información sobre la Deuda y el Reporte Analítico de la Deuda

- a) *Utilizar al menos los siguientes indicadores: deuda respecto al PIB y deuda respecto a la recaudación tomando, como mínimo, un período igual o menor a 5 años. Sin información que revelar.*
- b) *Información de manera agrupada por tipo de valor gubernamental o instrumento financiero en la que se consideren intereses, comisiones, tasa, perfil de vencimiento y otros gastos de la deuda. Sin información que revelar.*

# SISTEMA MUNICIPAL PARA EL DESARROLLO INTEGRAL DE LA FAMILIA DE ROSAMORADA, NAYARIT

## ESTADO DE NOTAS A LOS ESTADOS FINANCIEROS

### Calificaciones otorgadas

Informar, tanto del ente público como cualquier transacción realizada, que haya sido sujeta a una calificación crediticia. Sin información que revelar.

### Proceso de Mejora

Se informará de:

- Principales Políticas de control interno. Sin información que revelar.
- Medidas de desempeño financiero, metas y alcance. Sin información que revelar.

### Información por Segmentos

Cuando se considere necesario se podrá revelar la información financiera de manera segmentada debido a la diversidad de las actividades y operaciones que realizan los entes públicos, ya que la misma proporciona información acerca de las diferentes actividades operativas en las cuales participa, de los productos o servicios que maneja, de las diferentes áreas geográficas, de los grupos homogéneos con el objetivo de entender el desempeño del ente, evaluar mejor los riesgos y beneficios del mismo, y entenderlo como un todo y sus partes integrantes.

Consecuentemente, esta información contribuye al análisis más preciso de la situación financiera, grados y fuentes de riesgo y crecimiento potencial de negocio.

### Eventos Posteriores al Cierre

El ente público informará el efecto en sus estados financieros de aquellos hechos ocurridos en el período posterior al que informa, que proporcionan mayor evidencia sobre eventos que le afectan económicamente y que no se conocían a la fecha de cierre.

### Partes Relacionadas

Se debe establecer por escrito que no existen partes relacionadas que pudieran ejercer influencia significativa sobre la toma de decisiones financieras y operativas. Sin información que revelar.

# SISTEMA MUNICIPAL PARA EL DESARROLLO INTEGRAL DE LA FAMILIA DE ROSAMORADA, NAYARIT

## ESTADO DE NOTAS A LOS ESTADOS FINANCIEROS

### b) NOTAS DE DESGLOSE

#### I) NOTAS AL ESTADO DE ACTIVIDADES

##### Ingresos y Otros Beneficios

Explicar aquellas cuentas de los rubros que integran los grupos de: Ingresos de Gestión; Participaciones, Aportaciones, Convenios, Incentivos Derivados de la Colaboración Fiscal, Fondos Distintos de Aportaciones, Transferencias, Asignaciones, Subsidios y Subvenciones, y Pensiones y Jubilaciones; y Otros Ingresos y Beneficios, que en lo individual representen el 15% o más del total del rubro al que corresponden.

| Concepto   | Importe  |
|--|----------|
| IMPUESTOS  | \$ .00   |
| PARTICIPACIONES, APORTACIONES, CONVENIOS, INCENTIVOS DERIVADOS DE LA COLABORACION FISCAL | \$ .00   |
| OTROS INGRESOS Y BENEFICIOS VARIOS   | \$ .00   |
| <b>Suma</b>  | <b>0</b> |

| Concepto                           | Importe | %  |
|------------------------------------|---------|--|
| IMPUESTOS SOBRE LOS INGRESOS       | \$ .00  | Configurar formula de porcentaje de su preferencia |
| PARTICIPACIONES                    | \$ .00  | Configurar formula de porcentaje de su preferencia |
| OTROS INGRESOS Y BENEFICIOS VARIOS | \$ .00  | Configurar formula de porcentaje de su preferencia |

##### Ingresos de Gestión

| Concepto    | Importe  |
|-------------|----------|
|             | \$ .00   |
| <b>Suma</b> | <b>0</b> |

Participaciones, Aportaciones, Convenios, Incentivos Derivados de la Colaboración Fiscal, Fondos Distintos de Aportaciones, Transferencias, Asignaciones, Subsidios y Subvenciones, y Pensiones y Jubilaciones

| Concepto                        | Importe       |
|---------------------------------|---------------|
|                                 | \$ .00        |
|                                 | \$ .00        |
| <b>Subtotal PARTICIPACIONES</b> | <b>0</b>      |
| <b>APORTACIONES</b>             | <b>\$ .00</b> |
| <b>Subtotal APORTACIONES</b>    | <b>0</b>      |
|                                 | \$ .00        |
|                                 | \$ .00        |

# SISTEMA MUNICIPAL PARA EL DESARROLLO INTEGRAL DE LA FAMILIA DE ROSAMORADA, NAYARIT

## ESTADO DE NOTAS A LOS ESTADOS FINANCIEROS

|  |             |                     |
|--|-------------|---------------------|
| <b>Subtotal CONVENIOS</b>                                      |             | <b>0</b>            |
| INCENTIVOS DERIVADOS DE LA COLABORACIÓN FISCAL                 |             | \$ .00              |
| <b>Subtotal INCENTIVOS DERIVADOS DE LA COLABORACIÓN FISCAL</b> |             | <b>0</b>            |
| FONDOS DISTINTOS DE APORTACIONES                               |             | \$ .00              |
| <b>Subtotal FONDOS DISTINTOS DE APORTACIONES</b>               |             | <b>0</b>            |
| TRANSFERENCIAS Y ASIGNACIONES                                  |             | \$ .00              |
| <b>Subtotal TRANSFERENCIAS Y ASIGNACIONES</b>                  |             | <b>0</b>            |
| SUBSIDIOS Y SUBVENCIONES                                       |             | 2,681,140.25        |
| <b>Subtotal SUBSIDIOS Y SUBVENCIONES</b>                       |             | <b>2,681,140.25</b> |
| PENSIONES Y JUBILACIONES                                       |             | -                   |
| <b>Subtotal PENSIONES Y JUBILACIONES</b>                       |             | <b>-</b>            |
|  | <b>Suma</b> | <b>2,681,140.25</b> |

### Otros Ingresos y Beneficios

| Concepto    | Importe  |
|-------------|----------|
|             | \$ .00   |
| <b>Suma</b> | <b>0</b> |

### Gastos y Otras Pérdidas:

Explicar aquellas cuentas de los rubros que integran los grupos de: Gastos de Funcionamiento; Transferencias, Subsidios y Otras Ayudas; Participaciones y Aportaciones; Intereses, Comisiones y Otros Gastos de la Deuda Pública; Otros Gastos y Pérdidas Extraordinarias, así como Inversión Pública, que en lo individual representen el 15% o más del total del rubro al que corresponden.

| Concepto   | Importe           |
|--|-------------------|
| SERVICIOS PERSONALES   | \$ 1,765,766.78   |
| TRANSFERENCIAS INTERNAS Y ASIGNACIONES AL SECTOR PÚBLICO                 | \$ .00            |
| PARTICIPACIONES  | \$ .00            |
| INTERESES DE LA DEUDA PÚBLICA  | \$ .00            |
| ESTIMACIONES, DEPRECIACIONES, DETERIOROS, OBSOLESCENCIA Y AMORTIZACIONES | \$ .00            |
| INVERSIÓN PÚBLICA NO CAPITALIZABLE                                       | \$ .00            |
| <b>Suma</b>  | <b>1765766.78</b> |

| Concepto  | Importe         | %  |
|---|-----------------|--|
| REMUNERACIONES AL PERSONAL DE CARÁCTER PERMANENTE               | \$ 1,393,473.83 | Configurar formula de porcentaje de su preferencia |
| ASIGNACIONES AL SECTOR PÚBLICO                                  | \$ .00          | Configurar formula de porcentaje de su preferencia |
| PARTICIPACIONES DE LA FEDERACIÓN A ENTIDADES FEDERATIVAS. Y MUJ | \$ .00          | Configurar formula de porcentaje de su preferencia |

# SISTEMA MUNICIPAL PARA EL DESARROLLO INTEGRAL DE LA FAMILIA DE ROSAMORADA, NAYARIT

## ESTADO DE NOTAS A LOS ESTADOS FINANCIEROS

|   |        |  |
|---|--------|--|
| INTERESES DE LA DEUDA PÚBLICA INTERNA   | \$ .00 | Configurar formula de porcentaje de su preferencia |
| DEPRECIACIÓN DE BIENES MUEBLES          | \$ .00 | Configurar formula de porcentaje de su preferencia |
| CONSTRUCCIÓN EN BIENES NO CAPITALIZABLE | \$ .00 | Configurar formula de porcentaje de su preferencia |

### Gastos de Funcionamiento

|                 |                |
|-----------------|----------------|
| <b>Concepto</b> | <b>Importe</b> |
|                 | \$ .00         |
| <b>Suma</b>     | <b>0</b>       |

### Transferencias, Asignaciones, Subsidios y Otras Ayudas

|                 |                |
|-----------------|----------------|
| <b>Concepto</b> | <b>Importe</b> |
|                 | \$ .00         |
| <b>Suma</b>     | <b>0</b>       |

### Participaciones y Aportaciones

|                 |                |
|-----------------|----------------|
| <b>Concepto</b> | <b>Importe</b> |
|                 | \$ .00         |
| <b>Suma</b>     | <b>0</b>       |

### Intereses, Comisiones y Otros Gastos de la Deuda Pública

|                 |                |
|-----------------|----------------|
| <b>Concepto</b> | <b>Importe</b> |
|                 | \$ .00         |
| <b>Suma</b>     | <b>0</b>       |

### Otros Gastos y Pérdidas Extraordinarias

|                 |                |
|-----------------|----------------|
| <b>Concepto</b> | <b>Importe</b> |
|                 | \$ .00         |
| <b>Suma</b>     | <b>0</b>       |

# SISTEMA MUNICIPAL PARA EL DESARROLLO INTEGRAL DE LA FAMILIA DE ROSAMORADA, NAYARIT

## ESTADO DE

### NOTAS A LOS ESTADOS FINANCIEROS

#### Inversión Pública

| Concepto | Importe |
|----------|---------|
|          | \$ .00  |
| Suma     | 0       |

#### II) NOTAS AL ESTADO DE SITUACIÓN FINANCIERA

##### Activo

- Efectivo y Equivalentes

Se informará acerca de los fondos con afectación específica, el tipo y monto de los mismos; de las inversiones temporales se revelará su tipo y monto.

A continuación se relacionan las cuentas que integran el rubro de efectivo y equivalentes:

| Concepto   | 2,025.00   | 2,024.00  |
|--|------------|-----------|
| EFFECTIVO  | 10,118.25  | 118.25    |
| BANCOS/TESORERÍA   | 265,581.14 | 40,810.08 |
| INVERSIONES TEMPORALES (HASTA 3 MESES)                         | -          | -         |
| FONDOS CON AFECTACIÓN ESPECÍFICA                               | -          | -         |
| DEPÓSITOS DE FONDOS DE TERCEROS EN GARANTÍA Y/O ADMINISTRACIÓN | 1,354.98   | 1,354.98  |
| OTROS EFECTIVOS Y EQUIVALENTES                                 | 275,699.39 | 42,283.31 |
| <b>Suma \$</b>   | <b>\$</b>  | <b>\$</b> |

##### Efectivo

Representa el monto en dinero propiedad del ente público en caja y aquel que está a su cuidado y administración.

| Concepto | Importe      |
|----------|--------------|
| CAJA     | \$ 10,118.25 |
| Suma     | 10118.25     |

# SISTEMA MUNICIPAL PARA EL DESARROLLO INTEGRAL DE LA FAMILIA DE ROSAMORADA, NAYARIT

## ESTADO DE NOTAS A LOS ESTADOS FINANCIEROS

### Bancos/Tesorería

Representa el monto de efectivo disponible propiedad de *ENTE/INSTITUTO*, en instituciones bancarias, su importe se integra por:

| Banco | Importe |
|-------|---------|
|       | \$ .00  |
|       | \$ .00  |
|       | \$ .00  |
| Suma  | 0       |

### Inversiones Temporales

Representa el monto de efectivo invertido por *ENTE/INSTITUTO*, la cual se efectúa a plazos que van de inversión a la vista hasta 90 días, su importe se integra por:

| Banco | Importe |
|-------|---------|
|       | \$ .00  |
|       | \$ .00  |
|       | \$ .00  |
|       | \$ .00  |
|       | \$ .00  |
| Suma  | 0       |

### Fondos con Afectación Específica

Representan el monto de los fondos con afectación específica que deben financiar determinados gastos o actividades.

| Banco | Importe |
|-------|---------|
|       | \$ .00  |
|       | \$ .00  |
| Suma  | 0       |

- **Derechos a recibir Efectivo y Equivalentes y Bienes o Servicios**

*Por tipo de contribución se informará el monto que se encuentre pendiente de cobro y por recuperar de hasta cinco ejercicios anteriores, asimismo se deberán considerar los montos sujetos a algún tipo de juicio con una antigüedad mayor a la señalada y la factibilidad de cobro.*

*Se informará, de manera agrupada, los derechos a recibir efectivo y equivalentes, y bienes o servicios, (excepto cuentas por cobrar de contribuciones e inversiones financieras) en una desagregación por su vencimiento en días a 90, 180, menor o igual a 365 y mayor a 365. Adicionalmente, se informará de las características cualitativas relevantes que afecten a estas cuentas.*

# SISTEMA MUNICIPAL PARA EL DESARROLLO INTEGRAL DE LA FAMILIA DE ROSAMORADA, NAYARIT

## ESTADO DE NOTAS A LOS ESTADOS FINANCIEROS

| Concepto                                   | 2025         | 2024         |
|--|--------------|--------------|
| DERECHOS A RECIBIR EFECTIVO O EQUIVALENTES | \$ 33,875.76 | \$ 33,875.76 |
| DERECHOS A RECIBIR BIENES O SERVICIOS      | \$ .00       | \$ .00       |
| Suma                                       | 33875.76     | 33875.76     |

### Cuentas por Cobrar a Corto Plazo

Representa el monto de los derechos de cobro a favor del ente público, cuyo origen es distinto de los ingresos por contribuciones, productos y aprovechamientos, que serán exigibles en un plazo menor o igual a doce meses.

| Concepto | 2025   | 2024   |
|----------|--------|--------|
|          | \$ .00 | \$ .00 |
| Suma     | 0      | 0      |

### Deudores Diversos por Cobrar a Corto Plazo

Representa el monto de los derechos de cobro a favor del ente público por gastos por comprobar, principalmente relacionados con viáticos.

| Nombre                      | Cantidad  | Concepto              |
|-----------------------------|-----------|-----------------------|
| Office Depot de México      | 2,499.00  | Ejercicios anteriores |
| Dagoberto Contreras Montaño | 434.62    | Ejercicios anteriores |
| Dinora Espericueta Andrade  | 244.14    | Gastos a comprobar    |
| Victor Hugo Villela Inda    | 10,000.00 | Transferencia erronea |
| José Ramón Franco Márquez   | 20,698.00 | Viáticos              |

### Otros Derechos a recibir Efectivo y Equivalentes a Corto Plazo

Representan los derechos de cobro originados en el desarrollo de las actividades del ente público, de los cuales se espera recibir una contraprestación representada en recursos, bienes o servicios; en un plazo menor o igual a doce meses, no incluidos en las cuentas anteriores,

### Anticipo a Proveedores por Adquisición de Bienes y Prestación de Servicios a Corto Plazo

Representa los anticipos entregados a proveedores por adquisición de bienes y prestación de servicios, previo a la recepción parcial o total, que serán exigibles en un plazo menor o igual a doce meses.

# SISTEMA MUNICIPAL PARA EL DESARROLLO INTEGRAL DE LA FAMILIA DE ROSAMORADA, NAYARIT

## ESTADO DE NOTAS A LOS ESTADOS FINANCIEROS

- **Inventarios**

Se clasificarán como inventarios los bienes disponibles para su transformación. Esta nota aplica para aquellos entes públicos que realicen algún proceso de transformación y/o elaboración de bienes.

En la nota se informará del sistema de costo y método de valuación aplicados a los inventarios, así como la conveniencia de su aplicación dada la naturaleza de los mismos. Adicionalmente, se revelará el impacto en la información financiera por cambios en el método o sistema.

- **Almacenes**

De la cuenta Almacén se informará acerca del método de valuación, así como la conveniencia de su aplicación. Adicionalmente, se revelará el impacto en la información financiera por cambios en el método.

- **Inversiones Financieras**

De la cuenta Fideicomisos, Mandatos y Contratos Análogos se informarán los recursos asignados por tipo y monto, y características significativas que tengan o puedan tener alguna incidencia en las mismas.

Se informarán los saldos e integración de las cuentas: Participaciones y Aportaciones de Capital, Inversiones a Largo Plazo y Títulos y Valores a Largo Plazo.

- **Bienes Muebles, Inmuebles e Intangibles**

Se informará de manera agrupada por cuenta, los rubros de Bienes Muebles e Inmuebles, el monto de la cuenta y de la depreciación del ejercicio y la acumulada, el método de depreciación, tasas determinadas y los criterios de aplicación de los mismos. Asimismo, se informará de las características significativas del estado en que se encuentren los activos.

### Bienes Muebles

| Concepto                                     | 2025.00              | 2,024.00             |
|--|----------------------|----------------------|
| MOBILIARIO Y EQUIPO DE ADMINISTRACIÓN        | 176,729.14           | 176,729.14           |
| MOBILIARIO Y EQUIPO EDUCACIONAL Y RECREATIVO | 10,799.28            | 10,799.28            |
| VEHICULOS Y EQUIPO DE TRANSPORTE             | -                    | -                    |
| MAQUINARIA, OTROS EQUIPOS Y HERRAMIENTAS     | 43,380.00            | 28,300.00            |
| <b>Total BIENES MUEBLES</b>                  | <b>\$ 230,908.42</b> | <b>\$ 215,828.42</b> |

### Bienes Inmuebles, Infraestructura y Construcciones en Proceso

| Concepto   | 2025     | 2024     |
|--|----------|----------|
| TERRENOS   | \$ .00   | \$ .00   |
| VIVIENDAS  | \$ .00   | \$ .00   |
| <b>Total BIENES INMUEBLES, INFRAESTRUCTURA Y CONSTRUCCIO</b> | <b>0</b> | <b>0</b> |

# SISTEMA MUNICIPAL PARA EL DESARROLLO INTEGRAL DE LA FAMILIA DE ROSAMORADA, NAYARIT

## ESTADO DE NOTAS A LOS ESTADOS FINANCIEROS

### Depreciaciones

| Concepto  | 2025     | 2024     |
|---|----------|----------|
| DEPRECIACIÓN ACUMULADA DE BIENES MUEBLES                | \$ .00   | \$ .00   |
| <b>Total DEPRECIACIÓN, DETERIORO Y AMORTIZACIÓN ACU</b> | <b>0</b> | <b>0</b> |

Se informará de manera agrupada por cuenta, los rubros de activos intangibles y diferidos, su monto y naturaleza, amortización del ejercicio, amortización acumulada, tasa y método aplicados.

### Activos Intangibles

| Concepto                         | 2025     | 2024     |
|----------------------------------|----------|----------|
| SOFTWARE                         | \$ .00   | \$ .00   |
| LICENCIAS                        | \$ .00   | \$ .00   |
| <b>Total ACTIVOS INTANGIBLES</b> | <b>0</b> | <b>0</b> |

### Activo Diferido

| Concepto                       | 2025     | 2024     |
|--------------------------------|----------|----------|
| OTROS ACTIVOS DIFERIDOS        | \$ .00   | \$ .00   |
| <b>Total ACTIVOS DIFERIDOS</b> | <b>0</b> | <b>0</b> |

### Amortizaciones

| Concepto  | 2025     | 2024     |
|---|----------|----------|
| AMORTIZACIÓN ACUMULADA DE ACTIVOS INTANGIBLES           | \$ .00   | \$ .00   |
| <b>Total DEPRECIACIÓN, DETERIORO Y AMORTIZACIÓN ACU</b> | <b>0</b> | <b>0</b> |

- **Estimaciones y Deterioros**

Se informarán los criterios utilizados para la determinación de las estimaciones; por ejemplo: estimación de cuentas incobrables, estimación por deterioro de inventarios, deterioro de bienes y cualquier otra que aplique.

- **Otros Activos**

De las cuentas de otros activos se informará por tipo circulante o no circulante, los montos totales asociados y sus características cualitativas significativas que les impacten financieramente.

# SISTEMA MUNICIPAL PARA EL DESARROLLO INTEGRAL DE LA FAMILIA DE ROSAMORADA, NAYARIT

## ESTADO DE NOTAS A LOS ESTADOS FINANCIEROS

### Otros Activos Circulantes

| Concepto   | 2025     | 2024     |
|--|----------|----------|
| VALORES EN GARANTÍA                              | \$ .00   | \$ .00   |
| BIENES EN GARANTÍA (EXCLUYE DEPÓSITOS DE FONDOS) | \$ .00   | \$ .00   |
| <b>Total</b>                                     | <b>0</b> | <b>0</b> |

### Otros Activos No Circulantes

| Concepto                           | 2025     | 2024     |
|------------------------------------|----------|----------|
| BIENES EN CONCESIÓN                | \$ .00   | \$ .00   |
| BIENES EN ARRENDAMIENTO FINANCIERO | \$ .00   | \$ .00   |
| <b>Total</b>                       | <b>0</b> | <b>0</b> |

### Pasivo

- Cuentas y Documentos por pagar**

Se elaborará una relación de las cuentas y documentos por pagar en una desagregación por su vencimiento en días a 90, 180, menor o igual a 365 y mayor a 365. Asimismo, se informará sobre la factibilidad del pago de dichos pasivos.

- Servicios Personales por Pagar a Corto Plazo**

Representa los adeudos por las remuneraciones del personal al servicio del ente público, de carácter permanente o transitorio, que deberá pagar en un plazo menor o igual a doce meses.

- Proveedores por Pagar a Corto Plazo**

Representa los adeudos con proveedores derivados de operaciones del ente público, con vencimiento menor o igual a doce meses.

| Concepto    | Importe  |
|-------------|----------|
|             | \$ .00   |
|             | \$ .00   |
|             | \$ .00   |
|             | \$ .00   |
|             | \$ .00   |
| <b>Suma</b> | <b>0</b> |

# SISTEMA MUNICIPAL PARA EL DESARROLLO INTEGRAL DE LA FAMILIA DE ROSAMORADA, NAYARIT

## ESTADO DE NOTAS A LOS ESTADOS FINANCIEROS

- Fondos y Bienes de Terceros en Garantía y/o Administración**

Se informará de manera agrupada los recursos localizados en Fondos de Bienes de Terceros en Garantía y/o Administración a corto y largo plazo, así como la naturaleza de dichos recursos y sus características cualitativas significativas que les afecten o pudieran afectarles financieramente.

- Pasivos Diferidos**

Se informará de las cuentas de los pasivos diferidos por tipo, monto y naturaleza, así como las características significativas que les impacten o pudieran impactarles financieramente.

**Pasivos Diferidos a Corto Plazo**

| Concepto     | 2025     | 2024     |
|--------------|----------|----------|
|              | \$ .00   | \$ .00   |
|              | \$ .00   | \$ .00   |
| <b>Total</b> | <b>0</b> | <b>0</b> |

**Pasivos Diferidos a Largo Plazo**

| Concepto     | 2025     | 2024     |
|--------------|----------|----------|
|              | \$ .00   | \$ .00   |
|              | \$ .00   | \$ .00   |
| <b>Total</b> | <b>0</b> | <b>0</b> |

- Provisiones**

Se informará de las cuentas de provisiones por tipo, monto y naturaleza, así como las características significativas que les impacten.

**Provisiones a Corto Plazo**

| Concepto     | 2025     | 2024     |
|--------------|----------|----------|
|              | \$ .00   | \$ .00   |
|              | \$ .00   | \$ .00   |
| <b>Total</b> | <b>0</b> | <b>0</b> |

# SISTEMA MUNICIPAL PARA EL DESARROLLO INTEGRAL DE LA FAMILIA DE ROSAMORADA, NAYARIT

## ESTADO DE NOTAS A LOS ESTADOS FINANCIEROS

### Provisiones a Largo Plazo

| Concepto     | 2025     | 2024     |
|--------------|----------|----------|
|              | \$ .00   | \$ .00   |
|              | \$ .00   | \$ .00   |
| <b>Total</b> | <b>0</b> | <b>0</b> |

- **Otros Pasivos**

De las cuentas de otros pasivos se informará por tipo circulante o no circulante, los montos totales y sus características cualitativas significativas que les impacten financieramente.

### III) NOTAS AL ESTADO DE VARIACIÓN EN LA HACIENDA PÚBLICA

Se informará de manera agrupada, acerca de las modificaciones al patrimonio contribuido por tipo, naturaleza y monto.

Se informará de manera agrupada, acerca del monto y procedencia de los recursos que modifican al patrimonio generado.

### IV) NOTAS AL ESTADO DE FLUJOS DE EFECTIVO

#### Efectivo y equivalentes

Presentar el análisis de las cifras del periodo actual (20XN) y periodo anterior (20XN-1) del Efectivo y Equivalentes al Efectivo, al Final del Ejercicio del Estado de Flujos de Efectivo, respecto a la composición del rubro de Efectivo y Equivalentes, utilizando el siguiente cuadro:

| Concepto   | Efectivo y Equivalentes |                  |
|--|-------------------------|------------------|
|  | 2025                    | 2024             |
| Efectivo   | 10,118.25               | 118.25           |
| Bancos/Tesorería   | 265,581.14              | 40,810.08        |
| Bancos/Dependencias y Otros                                    | -                       | -                |
| Inversiones Temporales (Hasta 3 meses)                         | -                       | -                |
| Fondos con Afectación Específica                               | -                       | -                |
| Depósitos de Fondos de Terceros en Garantía y/o Administración | -                       | -                |
| Otros Efectivos y Equivalentes                                 | 1,354.98                | 1,354.98         |
| <b>Total \$</b>  | <b>277,054.37 \$</b>    | <b>42,283.31</b> |

# SISTEMA MUNICIPAL PARA EL DESARROLLO INTEGRAL DE LA FAMILIA DE ROSAMORADA, NAYARIT

## ESTADO DE NOTAS A LOS ESTADOS FINANCIEROS

Detallar las adquisiciones de las Actividades de Inversión efectivamente pagadas, respecto del apartado de aplicación.

| Concepto   | 2025     | 2024     |
|--|----------|----------|
| <b>Adquisiciones de Actividades de Inversión efectivamente pagadas</b> |          |          |
| Bienes Inmuebles, Infraestructura y Construcciones en Proceso          |          |          |
| Terrenos   |          |          |
| Viviendas  |          |          |
| Edificios no Habitacionales  |          |          |
| Infraestructura  |          |          |
| Construcciones en Proceso en Bienes de Dominio Público                 |          |          |
| Construcciones en Proceso en Bienes Propios                            |          |          |
| Otros Bienes Inmuebles   |          |          |
| <b>Bienes Muebles</b>  |          |          |
| Mobiliario y Equipo de Administración                                  |          |          |
| Mobiliario y Equipo Educativo y Recreativo                             |          |          |
| Equipo e Instrumental Médico y de Laboratorio                          |          |          |
| Vehículos y Equipo de Transporte                                       |          |          |
| Equipo de Defensa y Seguridad  |          |          |
| Maquinaria, Otros Equipos y Herramientas                               |          |          |
| Colecciones, Obras de Arte y Objetos Valiosos                          |          |          |
| Activos Biológicos   |          |          |
| <b>Otras Inversiones</b>   |          |          |
| <b>Total</b>   | <b>0</b> | <b>0</b> |

Presentar la Conciliación de los Flujos de Efectivo Netos de las Actividades de Operación y los saldos de Resultados del Ejercicio (Ahorro/Desahorro), utilizando el siguiente cuadro:

| Concepto   | 2025 | 2024 |
|--|------|------|
| <b>CONCILIACION DE FLUJOS DE EFECTIVO NETOS</b>                      |      |      |
| Resultado del Ejercicio Ahorro /Desahorro                            |      |      |
| <b>Movimientos de partidas (o rubros) que no afectan al efectivo</b> |      |      |
| Depreciación   |      |      |
| Amortización   |      |      |
| Incrementos en las provisiones                                       |      |      |
| Incremento en inversiones producido por revaluación                  |      |      |
| Ganancia/pérdida en venta de bienes muebles, inmuebles e             |      |      |
| Incremento en cuentas por cobrar                                     |      |      |

# SISTEMA MUNICIPAL PARA EL DESARROLLO INTEGRAL DE LA FAMILIA DE ROSAMORADA, NAYARIT

## ESTADO DE NOTAS A LOS ESTADOS FINANCIEROS

|  |  |  |
|--|--|--|
| Flujos de Efectivo Netos de las Actividades de Operación |  |  |
|--|--|--|

Los conceptos incluidos en los movimientos de partidas (o rubros) que no afectan al efectivo, que aparecen en el cuadro anterior son enunciativos y tienen como finalidad mostrar algunos ejemplos para elaborar este cuadro.

### V) CONCILIACIÓN ENTRE LOS INGRESOS PRESUPUESTARIOS Y CONTABLES, ASÍ COMO ENTRE LOS EGRESOS PRESUPUESTARIOS Y LOS GASTOS CONTABLES

La conciliación se presentará atendiendo a lo dispuesto por el "Acuerdo por el que se emite el formato de conciliación entre los ingresos presupuestarios y contables, así como entre los egresos presupuestarios y los gastos contables" y sus modificaciones.

# SISTEMA MUNICIPAL PARA EL DESARROLLO INTEGRAL DE LA FAMILIA DE ROSAMORADA, NAYARIT

## ESTADO DE NOTAS A LOS ESTADOS FINANCIEROS

### c) NOTAS DE MEMORIA (CUENTAS DE ORDEN)

Las Notas de Memoria contendrán información sobre las cuentas de orden tanto contables como presupuestarias que se utilizan para registrar movimientos de valores que no afecten o modifiquen el Estado de Situación Financiera del ente público; sin embargo, su incorporación es necesaria con fines de recordatorio, de control y en general sobre los aspectos administrativos, o bien, para consignar sus derechos o responsabilidades contingentes que puedan, o no, presentarse en el futuro.

Las cuentas que se manejan para efectos de estas Notas son las siguientes:

#### Cuentas de Orden Contables

- Valores
- Emisión de obligaciones
- Avales y garantías
- Juicios
- Inversión Mediante Proyectos para Prestación de Servicios (PPS) y Similares
- Bienes concesionados o en comodato

Se informará al menos lo siguiente:

1. Los valores en custodia de instrumentos prestados a formadores de mercado e instrumentos de crédito recibidos en garantía de los formadores de mercado u otros.
2. Por tipo de emisión de instrumento: monto, tasa y vencimiento.
3. Los contratos firmados de construcciones por tipo de contrato.

Las cuentas de orden contables señaladas, se indican de manera enunciativa, por lo tanto, deberán informar sobre las cuentas de orden contable que utilice el ente público y que presenten saldos al período que se reporta.

| Concepto                          | Importe  |
|-----------------------------------|----------|
| VALORES EN CUSTODIA               | \$ .00   |
| CUSTODIA DE VALORES               | \$ .00   |
| BIENES BAJO CONTRATO EN COMODATO  | \$ .00   |
| CONTRATO DE COMODATO POR BIENES   | \$ .00   |
| <b>CUENTAS DE ORDEN CONTABLES</b> | <b>0</b> |

#### Cuentas de Orden Presupuestario

- Cuentas de ingresos
- Cuentas de egresos

En las cuentas de orden presupuestarias, se informará el avance que se registra, previo al cierre presupuestario de cada periodo que se reporta.

# SISTEMA MUNICIPAL PARA EL DESARROLLO INTEGRAL DE LA FAMILIA DE ROSAMORADA, NAYARIT

## ESTADO DE NOTAS A LOS ESTADOS FINANCIEROS

| Cuentas de Orden Presupuestarias de Ingresos | 2025            |
|--|-----------------|
| Concepto                                     |                 |
| Ley de Ingresos Estimada                     | \$ 5,575,575.00 |
| Ley de Ingresos por Ejecutar                 | \$ 2,872,689.98 |
| Modificaciones a la Ley de Ingresos Estimada | \$ .00          |
| Ley de Ingresos Devengada                    | \$ .00*         |
| Ley de Ingresos Recaudada                    | \$ .00          |

\* Al importe total de los abonos del rubro 8.1.4 Ley de Ingresos Devengada se le deberá restar las devoluciones del periodo que se reporta.

| Cuentas de Orden Presupuestarias de Egresos       | 2025            |
|---|-----------------|
| Concepto  |                 |
| Presupuesto de Egresos Aprobado                   | \$ 5,575,575.00 |
| Presupuesto de Egresos por Ejercer                | \$ 3,110,332.23 |
| Modificaciones al Presupuesto de Egresos Aprobado | \$ .00          |
| Presupuesto de Egresos Comprometido               | \$ .00          |
| Presupuesto de Egresos Devengado                  | \$ .00          |
| Presupuesto de Egresos Ejercido                   | \$ .00          |
| Presupuesto de Egresos Pagado                     | \$ .00          |

SR: Saldo del rubro contenido en la Balanza de Comprobación.

R: Rubro (Plan de Cuentas del Manual de Contabilidad Gubernamental emitido por el CONAC)



**SISTEMA MUNICIPAL PARA EL DESARROLLO INTEGRAL DE LA FAMILIA DE ROSAMORADA NAYARIT**

**Estado Analítico del Activo**  
Del 01/ene./2025 al 30/jun./2025  
(Cifras en Pesos)

Fecha y hora de Impresión | 30/jun./2025 | 04:15 p. m.

Usr: Supervisor  
Rep: rptEstadoAnaliticoDeActivosYPasivos\_R

| Concepto  | Saldo Inicial       | Cargos del periodo    | Abonos del periodo    | Saldo Final         | Variación del Periodo |
|---|---------------------|-----------------------|-----------------------|---------------------|-----------------------|
| <b>ACTIVO</b>   | <b>\$293,292.49</b> | <b>\$5,451,608.54</b> | <b>\$5,201,757.48</b> | <b>\$543,143.55</b> | <b>\$249,851.06</b>   |
| ACTIVO CIRCULANTE   | \$76,159.07         | \$5,436,528.54        | \$5,201,757.48        | \$310,930.13        | \$234,771.06          |
| EFFECTIVO Y EQUIVALENTES                                      | \$42,283.31         | \$2,733,165.23        | \$2,498,394.17        | \$277,054.37        | \$234,771.06          |
| DERECHOS A RECIBIR EFECTIVO O EQUIVALENTES                    | \$33,875.76         | \$2,703,363.31        | \$2,703,363.31        | \$33,875.76         | \$0.00                |
| DERECHOS A RECIBIR BIENES O SERVICIOS                         | \$0.00              | \$0.00                | \$0.00                | \$0.00              | \$0.00                |
| INVENTARIOS   | \$0.00              | \$0.00                | \$0.00                | \$0.00              | \$0.00                |
| ALMACENES   | \$0.00              | \$0.00                | \$0.00                | \$0.00              | \$0.00                |
| ESTIMACIÓN POR PÉRDIDA O DETERIORO DE ACTIVOS CIRCULANTES     | \$0.00              | \$0.00                | \$0.00                | \$0.00              | \$0.00                |
| OTROS ACTIVOS CIRCULANTES                                     | \$0.00              | \$0.00                | \$0.00                | \$0.00              | \$0.00                |
| <b>ACTIVO NO CIRCULANTE</b>                                   | <b>\$217,133.42</b> | <b>\$15,080.00</b>    | <b>\$0.00</b>         | <b>\$232,213.42</b> | <b>\$15,080.00</b>    |
| INVERSIONES FINANCIERAS A LARGO PLAZO                         | \$0.00              | \$0.00                | \$0.00                | \$0.00              | \$0.00                |
| DERECHOS A RECIBIR EFECTIVO O EQUIVALENTES A LARGO PLAZO      | \$0.00              | \$0.00                | \$0.00                | \$0.00              | \$0.00                |
| BIENES INMUEBLES, INFRAESTRUCTURA Y CONSTRUCCIONES EN PROCESO | \$0.00              | \$0.00                | \$0.00                | \$0.00              | \$0.00                |
| BIENES MUEBLES  | \$217,133.42        | \$15,080.00           | \$0.00                | \$232,213.42        | \$15,080.00           |
| ACTIVOS INTANGIBLES   | \$0.00              | \$0.00                | \$0.00                | \$0.00              | \$0.00                |
| DEPRECIACIÓN, DETERIORO Y AMORTIZACIÓN ACUMULADA DE BIENES    | \$0.00              | \$0.00                | \$0.00                | \$0.00              | \$0.00                |
| ACTIVOS DIFERIDOS   | \$0.00              | \$0.00                | \$0.00                | \$0.00              | \$0.00                |
| ESTIMACIÓN POR PÉRDIDA O DETERIORO DE ACTIVOS NO CIRCULANTES  | \$0.00              | \$0.00                | \$0.00                | \$0.00              | \$0.00                |
| OTROS ACTIVOS NO CIRCULANTES                                  | \$0.00              | \$0.00                | \$0.00                | \$0.00              | \$0.00                |

"Bajo protesta de decir verdad declaramos que los Estados Financieros y sus notas, son razonablemente correctos y son responsabilidad del emisor".

  
 ULISES TAPIA CASTREJÓN  
 DIRECTOR DEL SMDIF ROSAMORADA, NAYARIT



**DIRECTOR GENERAL**  
**DEL DIF MUNICIPAL**  
**DE ROSAMORADA**



**SISTEMA MUNICIPAL PARA EL DESARROLLO INTEGRAL DE LA FAMILIA DE ROSAMORADA NAYARIT**

**Estado Analítico de la Deuda y Otros Pasivos**

Del 01/ene./2025 Al 30/jun./2025

(Cifras en Pesos)

Fecha y 30/jun./2025

hora de Impresión 04:14 p. m.

Usu: Supervisor  
Rep: rptEstadoAnaliticoDeudaYPasivos

| Denominación de las Deudas                     | Moneda de Contratación | Institución o País Acreedor | Saldo Inicial del Periodo | Saldo Final del Periodo |
|--|------------------------|-----------------------------|---------------------------|-------------------------|
| <b>DEUDA PÚBLICA</b>                           |                        |                             |                           |                         |
| <b>Corto Plazo</b>                             |                        |                             |                           |                         |
| <b>Deuda Interna</b>                           |                        |                             |                           |                         |
| Instituciones de Crédito                       | Peso                   | México                      | \$0.00                    | \$0.00                  |
| Títulos y Valores                              | Peso                   | México                      | \$0.00                    | \$0.00                  |
| Arrendamientos Financieros                     | Peso                   | México                      | \$0.00                    | \$0.00                  |
| <b>Deuda Externa</b>                           |                        |                             |                           |                         |
| Organismos Financieros Internacionales         | Peso                   | México                      | \$0.00                    | \$0.00                  |
| Deuda Bilateral                                | Peso                   | México                      | \$0.00                    | \$0.00                  |
| Títulos y Valores                              | Peso                   | México                      | \$0.00                    | \$0.00                  |
| Arrendamientos Financieros                     | Peso                   | México                      | \$0.00                    | \$0.00                  |
| <b>Subtotal de Deuda Pública a Corto Plazo</b> | Peso                   | México                      | \$0.00                    | \$0.00                  |
| <b>Largo Plazo</b>                             |                        |                             |                           |                         |
| <b>Deuda Interna</b>                           |                        |                             |                           |                         |
| Instituciones de Crédito                       | Peso                   | México                      | \$0.00                    | \$0.00                  |
| Títulos y Valores                              | Peso                   | México                      | \$0.00                    | \$0.00                  |
| Arrendamientos Financieros                     | Peso                   | México                      | \$0.00                    | \$0.00                  |
| <b>Deuda Externa</b>                           |                        |                             |                           |                         |
| Organismos Financieros Internacionales         | Peso                   | México                      | \$0.00                    | \$0.00                  |
| Deuda Bilateral                                | Peso                   | México                      | \$0.00                    | \$0.00                  |
| Títulos y Valores                              | Peso                   | México                      | \$0.00                    | \$0.00                  |
| Arrendamientos Financieros                     | Peso                   | México                      | \$0.00                    | \$0.00                  |
| <b>Subtotal de Deuda Pública a Largo Plazo</b> | Peso                   | México                      | \$0.00                    | \$0.00                  |
| <b>Total de Otros Pasivos</b>                  | Peso                   | México                      | \$99,793.83               | \$96,921.21             |
| <b>Total de Deuda Pública y Otros Pasivos</b>  | Peso                   | México                      | \$99,793.83               | \$96,921.21             |



# SISTEMA MUNICIPAL PARA EL DESARROLLO INTEGRAL DE LA FAMILIA DE ROSAMORADA NAYARIT

Usu: Supervisor  
Rep: rptEstadoAnalficoDeudaYPasivos

## Estado Analítico de la Deuda y Otros Pasivos

Del 01/ene./2025 Al 30/jun./2025

(Cifras en Pesos)

Fecha y hora de Impresión 30/jun./2025 04:14 p. m.

| Denominación de las Deudas | Moneda de Contratación | Institución o País Acreedor | Saldo Inicial del Periodo | Saldo Final del Periodo |
|----------------------------|------------------------|-----------------------------|---------------------------|-------------------------|
|                            |                        |                             |                           |                         |

"Bajo protesta de decir verdad declaramos que los Estados Financieros y sus notas, son razonablemente correctos y son responsabilidad del emisor".

ULISES TAPIA CASTREJÓN

DIRECTOR DEL SMDIF ROSAMORADA, NAYARIT



2024 - 2027

DIRECTOR GENERAL  
DEL DIF MUNICIPAL  
DE ROSAMORADA

| Nat. | Cuenta | Nombre de la cuenta   | SALDO ANTERIOR |              | MOVIMIENTOS    |                | SALDO ACTUAL   |                |
|------|--------|---|----------------|--------------|----------------|----------------|----------------|----------------|
|      |        |   | DEUDOR         | ACREEDOR     | DEUDOR         | ACREEDOR       | DEUDOR         | ACREEDOR       |
| D    | 1111   | EFFECTIVO   | \$118.25       | \$0.00       | \$29,771.89    | \$19,771.89    | \$10,118.25    | \$0.00         |
| D    | 1112   | BANCOS/TESORERÍA  | \$40,810.08    | \$0.00       | \$2,703,393.34 | \$2,478,622.28 | \$265,581.14   | \$0.00         |
| D    | 1119   | OTROS EFECTIVOS Y EQUIVALENTES  | \$1,354.98     | \$0.00       | \$0.00         | \$0.00         | \$1,354.98     | \$0.00         |
| D    | 1122   | CUENTAS POR COBRAR A CORTO PLAZO  | \$0.00         | \$0.00       | \$2,681,145.02 | \$2,681,145.02 | \$0.00         | \$0.00         |
| D    | 1123   | DEUDORES DIVERSOS POR COBRAR A CORTO PLAZO                                | \$33,875.76    | \$0.00       | \$478.29       | \$478.29       | \$33,875.76    | \$0.00         |
| D    | 1124   | INGRESOS POR RECUPERAR A CORTO PLAZO                                      | \$0.00         | \$0.00       | \$21,740.00    | \$21,740.00    | \$0.00         | \$0.00         |
| D    | 1241   | MOBILIARIO Y EQUIPO DE ADMINISTRACIÓN                                     | \$176,729.14   | \$0.00       | \$0.00         | \$0.00         | \$176,729.14   | \$0.00         |
| D    | 1242   | MOBILIARIO Y EQUIPO EDUCACIONAL Y RECREATIVO                              | \$10,799.28    | \$0.00       | \$0.00         | \$0.00         | \$10,799.28    | \$0.00         |
| D    | 1243   | EQUIPO E INSTRUMENTAL MÉDICO Y DE LABORATORIO                             | \$1,305.00     | \$0.00       | \$0.00         | \$0.00         | \$1,305.00     | \$0.00         |
| D    | 1246   | MAQUINARIA, OTROS EQUIPOS Y HERRAMIENTAS                                  | \$28,300.00    | \$0.00       | \$15,080.00    | \$0.00         | \$43,380.00    | \$0.00         |
| A    | 2111   | SERVICIOS PERSONALES POR PAGAR A CORTO PLAZO                              | \$0.00         | \$0.00       | \$1,765,766.78 | \$1,765,766.78 | \$0.00         | \$0.00         |
| A    | 2112   | PROVEEDORES POR PAGAR A CORTO PLAZO                                       | \$0.00         | \$0.00       | \$667,754.50   | \$667,754.50   | \$0.00         | \$0.00         |
| A    | 2115   | TRANSFERENCIAS OTORGADAS POR PAGAR A CORTO PLAZO                          | \$0.00         | \$0.00       | \$31,721.49    | \$31,721.49    | \$0.00         | \$0.00         |
| A    | 2117   | RETENCIONES Y CONTRIBUCIONES POR PAGAR A CORTO PLAZO                      | \$0.00         | \$20,591.05  | \$157,095.00   | \$154,222.38   | \$0.00         | \$17,718.43    |
| A    | 2119   | OTRAS CUENTAS POR PAGAR A CORTO PLAZO                                     | \$0.00         | \$79,202.78  | \$0.00         | \$0.00         | \$0.00         | \$79,202.78    |
| A    | 3210   | RESULTADOS DEL EJERCICIO (AHORRO/ DESAHORRO)                              | \$0.00         | \$79,032.56  | \$6,293.44     | \$0.00         | \$0.00         | \$72,739.12    |
| A    | 3220   | RESULTADOS DE EJERCICIOS ANTERIORES                                       | \$0.00         | \$114,466.10 | \$0.00         | \$6,293.44     | \$0.00         | \$120,759.54   |
| A    | 4169   | OTROS APROVECHAMIENTOS  | \$0.00         | \$0.00       | \$0.00         | \$21,740.00    | \$0.00         | \$21,740.00    |
| A    | 4223   | SUBSIDIOS Y SUBVENCIONES  | \$0.00         | \$0.00       | \$0.00         | \$2,681,140.25 | \$0.00         | \$2,681,140.25 |
| A    | 4311   | INTERESES GANADOS DE TÍTULOS, VALORES Y DEMÁS INSTRUMENTOS FINANCIEROS    | \$0.00         | \$0.00       | \$0.00         | \$6.20         | \$0.00         | \$6.20         |
| D    | 5111   | REMUNERACIONES AL PERSONAL DE CARÁCTER PERMANENTE                         | \$0.00         | \$0.00       | \$1,393,473.83 | \$0.00         | \$1,393,473.83 | \$0.00         |
| D    | 5113   | REMUNERACIONES ADICIONALES Y ESPECIALES                                   | \$0.00         | \$0.00       | \$348,955.02   | \$0.00         | \$348,955.02   | \$0.00         |
| D    | 5115   | OTRAS PRESTACIONES SOCIALES Y ECONÓMICAS                                  | \$0.00         | \$0.00       | \$23,337.93    | \$0.00         | \$23,337.93    | \$0.00         |
| D    | 5121   | MATERIALES DE ADMINISTRACIÓN, EMISIÓN DE DOCUMENTOS Y ARTÍCULOS OFICIALES | \$0.00         | \$0.00       | \$32,619.86    | \$0.00         | \$32,619.86    | \$0.00         |
| D    | 5122   | ALIMENTOS Y UTENSILIOS  | \$0.00         | \$0.00       | \$4,125.00     | \$0.00         | \$4,125.00     | \$0.00         |
| D    | 5125   | PRODUCTOS QUÍMICOS, FARMACÉUTICOS Y DE LABORATORIO                        | \$0.00         | \$0.00       | \$1,703.00     | \$0.00         | \$1,703.00     | \$0.00         |
| D    | 5126   | COMBUSTIBLES, LUBRICANTES Y ADITIVOS                                      | \$0.00         | \$0.00       | \$75,800.00    | \$0.00         | \$75,800.00    | \$0.00         |
| D    | 5129   | HERRAMIENTAS, REFACCIONES Y ACCESORIOS MENORES                            | \$0.00         | \$0.00       | \$41,771.04    | \$0.00         | \$41,771.04    | \$0.00         |
| D    | 5131   | SERVICIOS BÁSICOS   | \$0.00         | \$0.00       | \$18,814.00    | \$0.00         | \$18,814.00    | \$0.00         |
| D    | 5132   | SERVICIOS DE ARRENDAMIENTO  | \$0.00         | \$0.00       | \$127,250.00   | \$0.00         | \$127,250.00   | \$0.00         |
| D    | 5133   | SERVICIOS PROFESIONALES; CIENTÍFICOS Y TÉCNICOS Y OTROS SERVICIOS         | \$0.00         | \$0.00       | \$7,412.40     | \$0.00         | \$7,412.40     | \$0.00         |
| D    | 5134   | SERVICIOS FINANCIEROS, BANCARIOS Y COMERCIALES                            | \$0.00         | \$0.00       | \$13,906.28    | \$0.00         | \$13,906.28    | \$0.00         |
| D    | 5135   | SERVICIOS DE INSTALACIÓN, REPARACIÓN, MANTENIMIENTO Y CONSERVACIÓN        | \$0.00         | \$0.00       | \$211,887.97   | \$0.00         | \$211,887.97   | \$0.00         |
| D    | 5137   | SERVICIOS DE TRASLADO Y VIÁTICOS  | \$0.00         | \$0.00       | \$17,263.51    | \$0.00         | \$17,263.51    | \$0.00         |



**SISTEMA MUNICIPAL PARA EL DESARROLLO INTEGRAL DE LA FAMILIA DE ROSAMORADA NAYARIT**

Balanza de Comprobación del 01/ene./2025 al 30/jun./2025

Cuentas con saldos y movimientos acumulados. (De la cuenta: 1000 a la 9999)

Fecha y hora de Impresión: 30/jun./2025 04:19 p. m.

Usu: Supervisor  
Rep: rptBalanzaComprobacion

| Nat.     | Cuenta | Nombre de la cuenta                               | SALDO ANTERIOR |              | MOVIMIENTOS     |                 | SALDO ACTUAL    |                 |
|----------|--------|---|----------------|--------------|-----------------|-----------------|-----------------|-----------------|
|          |        |   | DEUDOR         | ACREEDOR     | DEUDOR          | ACREEDOR        | DEUDOR          | ACREEDOR        |
| D        | 5138   | SERVICIOS OFICIALES                               | \$0.00         | \$0.00       | \$94,215.00     | \$0.00          | \$94,215.00     | \$0.00          |
| D        | 5139   | OTROS SERVICIOS GENERALES                         | \$0.00         | \$0.00       | \$5,906.44      | \$0.00          | \$5,906.44      | \$0.00          |
| D        | 5241   | AYUDAS SOCIALES A PERSONAS                        | \$0.00         | \$0.00       | \$31,721.49     | \$0.00          | \$31,721.49     | \$0.00          |
| D        | 8110   | LEY DE INGRESOS ESTIMADA                          | \$0.00         | \$0.00       | \$5,575,575.00  | \$0.00          | \$5,575,575.00  | \$0.00          |
| A        | 8120   | LEY DE INGRESOS POR EJECUTAR                      | \$0.00         | \$0.00       | \$2,702,885.02  | \$5,575,575.00  | \$0.00          | \$2,872,689.98  |
| A        | 8140   | LEY DE INGRESOS DEVENGADA                         | \$0.00         | \$0.00       | \$2,702,885.02  | \$2,702,885.02  | \$0.00          | \$0.00          |
| A        | 8150   | LEY DE INGRESOS RECAUDADA                         | \$0.00         | \$0.00       | \$0.00          | \$2,702,885.02  | \$0.00          | \$2,702,885.02  |
| A        | 8210   | PRESUPUESTO DE EGRESOS APROBADO                   | \$0.00         | \$0.00       | \$0.00          | \$5,575,575.00  | \$0.00          | \$5,575,575.00  |
| D        | 8220   | PRESUPUESTO DE EGRESOS POR EJERCER                | \$0.00         | \$0.00       | \$5,897,035.01  | \$2,786,702.78  | \$3,110,332.23  | \$0.00          |
| A        | 8230   | MODIFICACIONES AL PRESUPUESTO DE EGRESOS APROBADO | \$0.00         | \$0.00       | \$321,460.01    | \$321,460.01    | \$0.00          | \$0.00          |
| D        | 8240   | PRESUPUESTO DE EGRESOS COMPROMETIDO               | \$0.00         | \$0.00       | \$2,465,242.77  | \$2,465,242.77  | \$0.00          | \$0.00          |
| D        | 8250   | PRESUPUESTO DE EGRESOS DEVENGADO                  | \$0.00         | \$0.00       | \$2,465,242.77  | \$2,465,242.77  | \$0.00          | \$0.00          |
| D        | 8260   | PRESUPUESTO DE EGRESOS EJERCIDO                   | \$0.00         | \$0.00       | \$2,465,242.77  | \$2,465,242.77  | \$0.00          | \$0.00          |
| D        | 8270   | PRESUPUESTO DE EGRESOS PAGADO                     | \$0.00         | \$0.00       | \$2,465,242.77  | \$0.00          | \$2,465,242.77  | \$0.00          |
| Sumas => |        |   | \$293,292.49   | \$293,292.49 | \$37,591,213.66 | \$37,591,213.66 | \$14,144,456.32 | \$14,144,456.32 |

Sumas =>

ULISES TAPIA CASTREJÓN  
DIRECTOR DEL SMDIF ROSAMORADA, NAYARIT



**ROSAMORADA**  
EL CORAZÓN DEL GOBIERNO AMIGO  
DIF  
2024 - 2027

DIRECTOR GENERAL  
DEL DIF MUNICIPAL  
DE ROSAMORADA

**SISTEMA MUNICIPAL PARA EL DESARROLLO INTEGRAL DE LA FAMILIA DE ROSAMORADA NAYARIT**



Conciliación entre los Ingresos Presupuestarios y Contables  
Correspondiente Del 01/ene./2025 al 30/jun./2025  
(Cifras en pesos)

Fecha y hora de Impresión | 30/jun./2025 04:16 p. m.


Usu: Supervisor  
Rep: rptConciliacionPresupuestal

|  |                       |
|--|-----------------------|
| <b>1. Total de Ingresos Presupuestarios</b>  | <b>\$2,702,885.02</b> |
| <b>2. Más Ingresos Contables No Presupuestarios</b>                                | <b>\$0.00</b>         |
| 2.1 Ingresos Financieros   | \$0.00                |
| 2.2 Incremento por Variación de Inventarios  | \$0.00                |
| 2.3 Disminución del Exceso de Estimaciones por Pérdida o Deterioro u Obsolescencia | \$0.00                |
| 2.4 Disminución del Exceso de Provisiones  | \$0.00                |
| 2.5 Otros Ingresos y Beneficios Varios   | \$0.00                |
| 2.6 Otros Ingresos Contables No Presupuestarios                                    | \$0.00                |
| <b>3. Menos Ingresos Presupuestarios No Contables</b>                              | <b>\$0.00</b>         |
| 3.1 Aprovechamientos Patrimoniales   | \$0.00                |
| 3.2 Ingresos Derivados de Financiamientos  | \$0.00                |
| 3.3 Otros Ingresos Presupuestarios No Contables                                    | \$0.00                |
| <b>4. Total de Ingresos Contables</b>  | <b>\$2,702,885.02</b> |

ULISES TAPIA CASTREJÓN  
DIRECTOR DEL SMIDIF ROSAMORADA, NAYARIT



DIRECTOR GENERAL  
DEL DIF MUNICIPAL  
DE ROSAMORADA



**SISTEMA MUNICIPAL PARA EL DESARROLLO  
INTEGRAL DE LA FAMILIA**

---

**ROSAMORADA, NAYARIT**

**SEGUNDO TRIMESTRE  
ABRIL-JUNIO  
2025**

---

**INFORMACIÓN  
PRESUPUESTAL**

| Rubro de Ingresos / Fuente de Financiamiento  | Ingresos              |                              |                       |                            |                       | Diferencia           |
|---|-----------------------|------------------------------|-----------------------|----------------------------|-----------------------|----------------------|
|   | Estimado              | Ampliaciones / (Reducciones) | Modificado            | Devengado                  | Recaudado             |                      |
| IMPUESTOS   | \$0.00                | \$0.00                       | \$0.00                | \$0.00                     | \$0.00                | 0.00                 |
| CUOTAS Y APORTACIONES DE SEGURIDAD SOCIAL   | \$0.00                | \$0.00                       | \$0.00                | \$0.00                     | \$0.00                | 0.00                 |
| CONTRIBUCIONES DE MEJORAS   | \$0.00                | \$0.00                       | \$0.00                | \$0.00                     | \$0.00                | 0.00                 |
| DERECHOS  | \$0.00                | \$0.00                       | \$0.00                | \$0.00                     | \$0.00                | 0.00                 |
| PRODUCTOS   | \$0.00                | \$0.00                       | \$0.00                | \$0.00                     | \$0.00                | 0.00                 |
| APROVECHAMIENTOS  | \$111,940.00          | \$0.00                       | \$111,940.00          | \$21,740.00                | \$21,740.00           | -90,200.00           |
| INGRESOS POR VENTA DE BIENES, PRESTACIÓN DE SERVICIOS Y OTROS   | \$0.00                | \$0.00                       | \$0.00                | \$4.77                     | \$4.77                | 4.77                 |
| INGRESOS PARTICIPACIONES, APORTACIONES, CONVENIOS, INCENTIVOS DERIVADOS DE LA COLABORACIÓN FISCAL Y FONDOS DISTINTOS DE APORTACIONES TRANSFERENCIAS, ASIGNACIONES, SUBSIDIOS Y SUBVENCIONES, Y PENSIONES Y JUBILACIONES | \$5,463,635.00        | \$0.00                       | \$5,463,635.00        | \$2,681,140.25             | \$2,681,140.25        | -2,782,494.75        |
| INGRESOS DERIVADOS DE FINANCIAMIENTOS   | \$0.00                | \$0.00                       | \$0.00                | \$0.00                     | \$0.00                | 0.00                 |
| <b>Total</b>  | <b>\$5,575,575.00</b> | <b>\$0.00</b>                | <b>\$5,575,575.00</b> | <b>\$2,702,885.02</b>      | <b>\$2,702,885.02</b> | <b>-2,872,689.98</b> |
|   |                       |                              |                       | <b>Ingresos Excedentes</b> |                       |                      |

| Rubro de Ingresos / Fuente de Financiamiento  | Ingreso               |                              |                       |                       |                       | Diferencia           |
|---|-----------------------|------------------------------|-----------------------|-----------------------|-----------------------|----------------------|
|   | Estimado              | Ampliaciones / (Reducciones) | Modificado            | Devengado             | Recaudado             |                      |
| <b>Ingresos del Poder Ejecutivo Federal o Estatal y de los Municipios</b>   |                       |                              |                       |                       |                       |                      |
| IMPUESTOS   | \$0.00                | \$0.00                       | \$0.00                | \$0.00                | \$0.00                | 0.00                 |
| CUOTAS Y APORTACIONES DE SEGURIDAD SOCIAL   | \$0.00                | \$0.00                       | \$0.00                | \$0.00                | \$0.00                | 0.00                 |
| CONTRIBUCIONES DE MEJORAS   | \$0.00                | \$0.00                       | \$0.00                | \$0.00                | \$0.00                | 0.00                 |
| DERECHOS  | \$0.00                | \$0.00                       | \$0.00                | \$0.00                | \$0.00                | 0.00                 |
| PRODUCTOS   | \$0.00                | \$0.00                       | \$0.00                | \$0.00                | \$0.00                | 0.00                 |
| APROVECHAMIENTOS  | \$111,940.00          | \$0.00                       | \$111,940.00          | \$21,740.00           | \$21,740.00           | -90,200.00           |
| PARTICIPACIONES, APORTACIONES, CONVENIOS, INCENTIVOS DERIVADOS DE LA COLABORACIÓN FISCAL Y FONDOS DISTINTOS DE APORTACIONES   | \$0.00                | \$0.00                       | \$0.00                | \$0.00                | \$0.00                | 0.00                 |
| TRANSFERENCIAS, ASIGNACIONES, SUBSIDIOS Y SUBVENCIONES, Y PENSIONES Y JUBILACIONES  | \$5,463,635.00        | \$0.00                       | \$5,463,635.00        | \$2,681,140.25        | \$2,681,140.25        | -2,782,494.75        |
| <b>Ingresos de los Entes Públicos de los Poderes Legislativo y Judicial, de los Órganos Autónomos y del Sector Paraestatal o Paramunicipal, así como de las Empresas Productivas del Estado</b> |                       |                              |                       |                       |                       |                      |
| CUOTAS Y APORTACIONES DE SEGURIDAD SOCIAL   | \$0.00                | \$0.00                       | \$0.00                | \$0.00                | \$0.00                | 0.00                 |
| PRODUCTOS   | \$0.00                | \$0.00                       | \$0.00                | \$0.00                | \$0.00                | 0.00                 |
| INGRESOS POR VENTA DE BIENES, PRESTACIÓN DE SERVICIOS Y OTROS INGRESOS  | \$0.00                | \$0.00                       | \$0.00                | \$4.77                | \$4.77                | 4.77                 |
| TRANSFERENCIAS, ASIGNACIONES, SUBSIDIOS Y SUBVENCIONES, Y PENSIONES Y JUBILACIONES  | \$0.00                | \$0.00                       | \$0.00                | \$0.00                | \$0.00                | 0.00                 |
| <b>Ingresos Derivados de Financiamiento</b>   |                       |                              |                       |                       |                       |                      |
| INGRESOS DERIVADOS DE FINANCIAMIENTOS   | \$0.00                | \$0.00                       | \$0.00                | \$0.00                | \$0.00                | 0.00                 |
| <b>Total</b>  | <b>\$5,575,575.00</b> | <b>\$0.00</b>                | <b>\$5,575,575.00</b> | <b>\$2,702,885.02</b> | <b>\$2,702,885.02</b> | <b>-2,872,689.98</b> |
| <b>Ingresos Excedentes</b>  |                       |                              |                       |                       |                       |                      |

Estado Analítico de Ingresos  
Del 01/ene./2025 Al 30/jun./2025  
(Cifras en Pesos)

Usu: Supervisor  
Rep: rptEstadoPresupuestoIngresosRB\_CP\_2019

ULISES TAPIA CASTREJÓN  
DIRECTOR DEL SMIDIF ROSAMORADA, NAYARIT



DIRECTOR GENERAL  
DEL DIF MUNICIPAL  
DE ROSAMORADA

**Gobierno (Federal/Estatal/Municipal) de**  
**Estado Analítico del Ejercicio del Presupuesto de Egresos**

Usr: Supervisor  
 Rep: rptEstadoPresupuestoEgresos\_UA3\_GB\_SC

Fecha y hora de Impresión | 30/jun./2025 | 04:21 p. m.

Clasificación Administrativa  
 Del 01/ene./2025 Al 30/jun./2025  
 (Cifras en Pesos)

| Concepto                | Egresos               |                              |                       |                       |                       | Subejercicio          |
|-------------------------|-----------------------|------------------------------|-----------------------|-----------------------|-----------------------|-----------------------|
|                         | Aprobado              | Ampliaciones / (Reducciones) | Modificado            | Devengado             | Pagado                |                       |
| ORGANOS AUTÓNOMOS       | \$5,575,575.00        | \$0.00                       | \$5,575,575.00        | \$2,465,242.77        | \$2,465,242.77        | \$3,110,332.23        |
| <b>total del Egreso</b> | <b>\$5,575,575.00</b> | <b>\$0.00</b>                | <b>\$5,575,575.00</b> | <b>\$2,465,242.77</b> | <b>\$2,465,242.77</b> | <b>\$3,110,332.23</b> |

  
 ULISES TAPIA CASTREJÓN  
 DIRECTOR DEL SMDIF ROSAMORADA, NAYARIT  
  
**ROSAMORADA**  
 EL CORAZÓN DEL GOBIERNO AMIGO  
 2024 - 2027  
 DIRECTOR GENERAL  
 DEL DIF MUNICIPAL  
 DE ROSAMORADA

**Estado Analítico del Ejercicio del Presupuesto de Egresos**  
**Clasificación Económica (por Tipo de Gasto)**  
 Del 01/ene./2025 Al 30/jun./2025  
 (Cifras en Pesos)

Usr: Supervisor  
 Rep: rptEstadoPresupuestoEgresos\_CL2

| Concepto                | Egresos               |                              |                       |                       |                       | Subejercicio          |
|-------------------------|-----------------------|------------------------------|-----------------------|-----------------------|-----------------------|-----------------------|
|                         | Aprobado              | Ampliaciones / (Reducciones) | Modificado            | Devengado             | Pagado                |                       |
| Gasto Corriente         | \$5,553,574.88        | -\$16,300.00                 | \$5,537,274.88        | \$2,450,162.77        | \$2,450,162.77        | \$3,087,112.11        |
| Gasto de Capital        | \$22,000.12           | \$16,300.00                  | \$38,300.12           | \$15,080.00           | \$15,080.00           | \$23,220.12           |
| <b>Total del Egreso</b> | <b>\$5,575,575.00</b> | <b>\$0.00</b>                | <b>\$5,575,575.00</b> | <b>\$2,465,242.77</b> | <b>\$2,465,242.77</b> | <b>\$3,110,332.23</b> |

ULISES TIAPIA CASTREJON

**DIRECTOR DE ROSAMORADA, NAYARIT**  
 EL CORAZÓN DEL GOBIERNO AMIGO

2024 - 2027

**DIRECTOR GENERAL  
 DEL DIF MUNICIPAL  
 DE ROSAMORADA**

# SISTEMA MUNICIPAL PARA EL DESARROLLO INTEGRAL DE LA FAMILIA DE ROSAMORADA NAYARIT



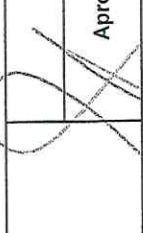

## Estado Analítico del Ejercicio del Presupuesto de Egresos Clasificación por Objeto del Gasto (Capítulo y Concepto)

Usr: Supervisor  
Rep: rptEstadoPresupuestoEgresos\_CP\_CTO

Fecha y hora de Impresión | 30/jun./2025 | 04:22 p. m.

Del 01/ene./2025 Al 30/jun./2025  
(Cifras en Pesos)

| Concepto  | Egresos               |                              |                       |                       |                       | Subejercicio          |
|---|-----------------------|------------------------------|-----------------------|-----------------------|-----------------------|-----------------------|
|   | Aprobado              | Ampliaciones / (Reducciones) | Modificado            | Devengado             | Pagado                |                       |
| <b>SERVICIOS PERSONALES</b>   |                       |                              |                       |                       |                       |                       |
| REMUNERACIONES AL PERSONAL DE CARACTER PERMANENTE                         | \$4,135,756.80        | \$0.00                       | \$4,135,756.80        | \$1,765,766.78        | \$1,765,766.78        | \$2,369,990.02        |
| REMUNERACIONES ADICIONALES Y ESPECIALES                                   | \$2,971,756.80        | \$0.00                       | \$2,971,756.80        | \$1,393,473.83        | \$1,393,473.83        | \$1,578,282.97        |
| OTRAS PRESTACIONES SOCIALES Y ECONOMICAS                                  | \$1,105,000.00        | \$0.00                       | \$1,105,000.00        | \$348,955.02          | \$348,955.02          | \$756,044.98          |
| <b>MATERIALES Y SUMINISTROS</b>   |                       |                              |                       |                       |                       |                       |
| MATERIALES DE ADMINISTRACION, EMISION DE DOCUMENTOS Y ARTICULOS OFICIALES | \$59,000.00           | \$0.00                       | \$59,000.00           | \$23,337.93           | \$23,337.93           | \$35,662.07           |
| ALIMENTOS Y UTENSILIOS  | \$438,600.00          | \$0.00                       | \$438,600.00          | \$156,018.90          | \$156,018.90          | \$282,581.10          |
| MATERIALES Y ARTICULOS DE CONSTRUCCION Y DE REPARACION                    | \$100,800.00          | \$0.00                       | \$100,800.00          | \$32,619.86           | \$32,619.86           | \$68,180.14           |
| PRODUCTOS QUIMICOS, FARMACEUTICOS Y DE LABORATORIO                        | \$36,000.00           | \$0.00                       | \$36,000.00           | \$4,125.00            | \$4,125.00            | \$31,875.00           |
| COMBUSTIBLES, LUBRICANTES Y ADITIVOS                                      | \$12,000.00           | \$0.00                       | \$12,000.00           | \$0.00                | \$0.00                | \$12,000.00           |
| VESTUARIO, BLANCOS, PRENDAS DE PROTECCION Y ARTICULOS DEPORTIVOS          | \$18,000.00           | -\$5,400.00                  | \$12,600.00           | \$1,703.00            | \$1,703.00            | \$10,897.00           |
| HERRAMIENTAS, REFACCIONES Y ACCESORIOS MENORES                            | \$240,000.00          | -\$15,300.01                 | \$224,699.99          | \$75,800.00           | \$75,800.00           | \$148,899.99          |
|   | \$2,400.00            | \$0.00                       | \$2,400.00            | \$0.00                | \$0.00                | \$2,400.00            |
|   | \$29,400.00           | \$20,700.01                  | \$50,100.01           | \$41,771.04           | \$41,771.04           | \$8,328.97            |
| <b>SERVICIOS GENERALES</b>  |                       |                              |                       |                       |                       |                       |
| SERVICIOS BASICOS   | \$812,210.12          | -\$16,300.00                 | \$795,910.12          | \$496,655.60          | \$496,655.60          | \$299,254.52          |
| SERVICIOS DE ARRENDAMIENTO  | \$80,200.00           | -\$15,000.00                 | \$65,200.00           | \$18,814.00           | \$18,814.00           | \$46,386.00           |
| SERVICIOS PROFESIONALES, CIENTIFICOS, TECNICOS Y OTROS SERVICIOS          | \$118,000.00          | \$20,000.00                  | \$138,000.00          | \$127,250.00          | \$127,250.00          | \$10,750.00           |
|   | \$36,000.00           | -\$5,000.00                  | \$31,000.00           | \$7,412.40            | \$7,412.40            | \$23,587.60           |
| SERVICIOS FINANCIEROS, BANCARIOS Y COMERCIALES                            | \$36,000.00           | \$0.00                       | \$36,000.00           | \$13,906.28           | \$13,906.28           | \$22,093.72           |
| SERVICIOS DE INSTALACION, REPARACION, MANTENIMIENTO Y CONSERVACION        | \$60,792.00           | \$186,681.00                 | \$247,473.00          | \$211,887.97          | \$211,887.97          | \$35,585.03           |
| SERVICIOS DE TRASLADO Y VIATICOS  | \$138,000.00          | -\$76,000.00                 | \$62,000.00           | \$17,263.51           | \$17,263.51           | \$44,736.49           |
| SERVICIOS OFICIALES   | \$325,818.12          | -\$126,981.00                | \$198,837.12          | \$94,215.00           | \$94,215.00           | \$104,622.12          |
| OTROS SERVICIOS GENERALES   | \$17,400.00           | \$0.00                       | \$17,400.00           | \$5,906.44            | \$5,906.44            | \$11,493.56           |
| <b>TRANSFERENCIAS, ASIGNACIONES, SUBSIDIOS Y OTRAS AYUDAS</b>             |                       |                              |                       |                       |                       |                       |
| AYUDAS SOCIALES   | \$167,007.96          | \$0.00                       | \$167,007.96          | \$31,721.49           | \$31,721.49           | \$135,286.47          |
| <b>BIENES MUEBLES, INMUEBLES E INTANGIBLES</b>                            |                       |                              |                       |                       |                       |                       |
| MOBILIARIO Y EQUIPO DE ADMINISTRACION                                     | \$22,000.12           | \$16,300.00                  | \$38,300.12           | \$15,080.00           | \$15,080.00           | \$23,220.12           |
| MOBILIARIO Y EQUIPO EDUCACIONAL Y RECREATIVO                              | \$18,000.00           | -\$5,079.00                  | \$12,921.00           | \$0.00                | \$0.00                | \$12,921.00           |
| MAQUINARIA, OTROS EQUIPOS Y HERRAMIENTAS                                  | \$4,000.12            | -\$4,000.00                  | \$0.12                | \$0.00                | \$0.00                | \$0.12                |
|   | \$0.00                | \$25,379.00                  | \$25,379.00           | \$15,080.00           | \$15,080.00           | \$10,299.00           |
| <b>Total del Egreso</b>   | <b>\$5,575,575.00</b> | <b>\$0.00</b>                | <b>\$5,575,575.00</b> | <b>\$2,465,242.77</b> | <b>\$2,465,242.77</b> | <b>\$3,110,332.23</b> |

| Concepto  | Egresos  |                              |            |           | Subejercicio |
|---|----------|------------------------------|------------|-----------|--------------|
|   | Aprobado | Ampliaciones / (Reducciones) | Modificado | Devengado |              |
| <br>ULISES TAPIA CASTREJÓN<br>DIRECTOR DEL SMIDIF ROSAMORADA, NAYARIT<br><br><b>ROSAMORADA</b><br>EL CORAZÓN DEL GOBIERNO AMIGO<br>BIF<br>2024 - 2027<br>DIRECTOR GENERAL<br>DEL DIF MUNICIPAL<br>DE ROSAMORADA |          |                              |            |           |              |



**Estado Analítico del Ejercicio del Presupuesto de Egresos**  
**NAYARIT**  
**Clasificación Funcional (Finalidad y Función)**

Usr: Supervisor  
 Rep: rptEstadoPresupuestoEgresos\_FN3

Fecha y hora de Impresión | 30/jun./2025 04:22 p. m.

Del 01/ene./2025 Al 30/jun./2025  
 (Cifras en Pesos)

| Concepto                            | Egresos               |                              |                       |                       |                       | Subejercicio          |
|-------------------------------------|-----------------------|------------------------------|-----------------------|-----------------------|-----------------------|-----------------------|
|                                     | Aprobado              | Ampliaciones / (Reducciones) | Modificado            | Devengado             | Pagado                |                       |
| DESARROLLO SOCIAL                   | \$5,575,575.00        | \$0.00                       | \$5,575,575.00        | \$2,465,242.77        | \$2,465,242.77        | \$3,110,332.23        |
| VIVIENDA Y SERVICIOS A LA COMUNIDAD | \$5,575,575.00        | \$0.00                       | \$5,575,575.00        | \$2,465,242.77        | \$2,465,242.77        | \$3,110,332.23        |
| <b>Total del Egreso</b>             | <b>\$5,575,575.00</b> | <b>\$0.00</b>                | <b>\$5,575,575.00</b> | <b>\$2,465,242.77</b> | <b>\$2,465,242.77</b> | <b>\$3,110,332.23</b> |

ULISES TAPIA CASTREJON  
 DIRECTOR DEL SMDIF ROSAMORADA, NAYARIT  
  
**ROSAMORADA**  
 EL CORAZON DEL GOBIERNO AMIGO  
 2024 - 2027

**DIRECTOR GENERAL**  
**DEL DIF MUNICIPAL**  
**DE ROSAMORADA**



# SISTEMA MUNICIPAL PARA EL DESARROLLO INTEGRAL DE LA NAYARIT

## Endeudamiento Neto

Del 01/ene./2025 Al 30/jun./2025  
(Cifras en Pesos)

Fecha y hora de Impresión | 30/jun./2025  
04:22 p. m.

Usu: Supervisor  
Rep: rptEndeudamientoNeto

| Identificación de Crédito o Instrumento | Contratación/Colocación | Amortización  | Endeudamiento Neto |
|---|-------------------------|---------------|--------------------|
| <b>Créditos Bancarios</b>               |                         |               |                    |
| Total Créditos Bancarios                | \$0.00                  | \$0.00        | \$0.00             |
| <b>Otros Instrumentos de Deuda</b>      |                         |               |                    |
| Total Otros Instrumentos de Deuda       | \$0.00                  | \$0.00        | \$0.00             |
| <b>Total</b>                            | <b>\$0.00</b>           | <b>\$0.00</b> | <b>\$0.00</b>      |

ULISES TAPIA CASTREJON

DIRECTOR DEL DIF DE ROSAMORADA, NAYARIT



**ROSAMORADA**  
EL CORAZON DEL GOBIERNO AMIGO  
2024 - 2027

DIRECTOR GENERAL  
DEL DIF MUNICIPAL  
DE ROSAMORADA



# SISTEMA MUNICIPAL PARA EL DESARROLLO INTEGRAL DE LA NAYARIT

## Intereses de la Deuda

Del 01/ene./2025 Al 30/jun./2025  
(Cifras en Pesos)

Fecha y hora de Impresión | 30/jun./2025  
04:23 p. m.

Usu: Supervisor  
Rep: rptInteresesdeLaDeuda

| Identificación de Crédito o Instrumento           | Devengado     | Pagado        |
|---|---------------|---------------|
| <b>Créditos Bancarios</b>                         |               |               |
| Total de Intereses de Créditos Bancarios          | \$0.00        | \$0.00        |
| <b>Otros Instrumentos de Deuda</b>                |               |               |
| Total de Intereses de Otros Instrumentos de Deuda | \$0.00        | \$0.00        |
| <b>Total</b>                                      | <b>\$0.00</b> | <b>\$0.00</b> |

ULISES TAPIA CASTREJON

DIRECTOR DEL SMDIF ROSAMORADA NAYARIT



DIRECTOR GENERAL  
DEL DIF MUNICIPAL  
DE ROSAMORADA



# SISTEMA MUNICIPAL PARA EL DESARROLLO INTEGRAL DE LA NAYARIT

## Flujo de fondos

Del 01/ene/2025 Al 30/jun./2025

(Cifras en Pesos)

Usr: Supervisor  
Rep: rptFlujoDeFondos

Fecha y hora de Impresión | 30/jun./2025  
04:23 p. m.

| Concepto  | Estimado /<br>Aprobado | Devengado             | Recaudado /<br>Pagado |
|---|------------------------|-----------------------|-----------------------|
| <b>Rubros de Ingresos</b>   | <b>\$5,575,575.00</b>  | <b>\$2,702,885.02</b> | <b>\$2,702,885.02</b> |
| IMPUESTOS   | \$0.00                 | \$0.00                | \$0.00                |
| CUOTAS Y APORTACIONES DE SEGURIDAD SOCIAL   | \$0.00                 | \$0.00                | \$0.00                |
| CONTRIBUCIONES DE MEJORAS   | \$0.00                 | \$0.00                | \$0.00                |
| DERECHOS  | \$0.00                 | \$0.00                | \$0.00                |
| PRODUCTOS   | \$0.00                 | \$0.00                | \$0.00                |
| APROVECHAMIENTOS  | \$111,940.00           | \$21,740.00           | \$21,740.00           |
| INGRESOS POR VENTA DE BIENES, PRESTACIÓN DE SERVICIOS Y OTROS INGRESOS  | \$0.00                 | \$4.77                | \$4.77                |
| PARTICIPACIONES, APORTACIONES, CONVENIOS, INCENTIVOS DERIVADOS DE LA COLABORACIÓN FISCAL Y FONDOS DISTINTOS DE APORTACIONES | \$0.00                 | \$0.00                | \$0.00                |
| TRANSFERENCIAS, ASIGNACIONES, SUBSIDIOS Y SUBVENCIONES, Y PENSIONES Y JUBILACIONES  | \$5,463,635.00         | \$2,681,140.25        | \$2,681,140.25        |
| INGRESOS DERIVADOS DE FINANCIAMIENTOS   | \$0.00                 | \$0.00                | \$0.00                |
| <b>Capítulos de Gasto</b>   | <b>\$5,575,575.00</b>  | <b>\$2,465,242.77</b> | <b>\$2,465,242.77</b> |
| SERVICIOS PERSONALES  | \$4,135,756.80         | \$1,765,766.78        | \$1,765,766.78        |
| MATERIALES Y SUMINISTROS  | \$438,600.00           | \$156,018.90          | \$156,018.90          |
| SERVICIOS GENERALES   | \$812,210.12           | \$496,655.60          | \$496,655.60          |
| TRANSFERENCIAS, ASIGNACIONES, SUBSIDIOS Y OTRAS AYUDAS  | \$167,007.96           | \$31,721.49           | \$31,721.49           |
| BIENES MUEBLES, INMUEBLES E INTANGIBLES   | \$22,000.12            | \$15,080.00           | \$15,080.00           |
| INVERSION PUBLICA   | \$0.00                 | \$0.00                | \$0.00                |
| INVERSIONES FINANCIERAS Y OTRAS PROVISIONES   | \$0.00                 | \$0.00                | \$0.00                |
| PARTICIPACIONES Y APORTACIONES  | \$0.00                 | \$0.00                | \$0.00                |
| DEUDA PUBLICA   | \$0.00                 | \$0.00                | \$0.00                |
| <b>Total de las operaciones</b>   | <b>\$0.00</b>          | <b>\$237,642.25</b>   | <b>\$237,642.25</b>   |



ULISES TAPIA CASTREJON  
DIRECTOR DEL SMDIF ROSAMORADA, NAYARIT


**ROSAMORADA**  
 EL CORAZON DEL GOBIERNO AMIGO  
 2024 - 2027  
**DIRECTOR GENERAL  
 DEL DIF MUNICIPAL  
 DE ROSAMORADA**



**SISTEMA MUNICIPAL PARA EL DESARROLLO  
INTEGRAL DE LA FAMILIA**

---

**ROSAMORADA, NAYARIT**

**SEGUNDO TRIMESTRE  
ABRIL-JUNIO  
2025**

---

**INFORMACIÓN  
PROGRAMÁTICA**

**Gasto por Categoría Programática**  
**NAYARIT**  
**Del 01/ene./2025 Al 30/jun./2025**  
 (Cifras en Pesos)

Usr: Supervisor  
 Rep: rptEstadoPresupuestoEgresos\_PC

| Concepto   | Egresos               |                              |                       |                       |                       | Subejercicio          |
|--|-----------------------|------------------------------|-----------------------|-----------------------|-----------------------|-----------------------|
|  | Aprobado              | Ampliaciones / (Reducciones) | Modificado            | Devengado             | Pagado                |                       |
| Programas<br>Reseñamiento de las Funciones<br>Prestación de Servicios Públicos | \$5,575,575.00        | \$0.00                       | \$5,575,575.00        | \$2,465,242.77        | \$2,465,242.77        | \$3,110,332.22        |
| <b>Total del Egreso</b>  | <b>\$5,575,575.00</b> | <b>\$0.00</b>                | <b>\$5,575,575.00</b> | <b>\$2,465,242.77</b> | <b>\$2,465,242.77</b> | <b>\$3,110,332.22</b> |

  
 ULISES TAPIA CASTREJÓN  
 DIRECTOR MUNICIPAL DE ROSAMORADA NAYARIT  
 EL CORAZÓN DEL GOBIERNO AMIGO  
 2024 - 2027

**DIF**  
**DIRECTOR GENERAL**  
**DEL DIF MUNICIPAL**  
**DE ROSAMORADA**



# SISTEMA MUNICIPAL PARA EL DESARROLLO INTEGRAL DE LA NAYARIT

## Catálogo de Programas de Gobierno

Usu: Supervisor  
Rep: rptProgramaGobierno

Fecha y hora de Impresión | 30/jun./2025  
04:25 p. m.

| Clave | Programa de Gobierno                        | Programa CONAC                       |
|-------|---|--------------------------------------|
| PG01  | ATENCION A GRUPOS VULNERABLES DEL MUNICIPIO | 21E Prestación de Servicios Públicos |



**SISTEMA MUNICIPAL PARA EL DESARROLLO  
INTEGRAL DE LA FAMILIA**

---

**ROSAMORADA, NAYARIT**

**SEGUNDO TRIMESTRE  
ABRIL-JUNIO  
2025**

---


**INFORMACIÓN  
CONSOLIDADA**

| SISTEMA MUNICIPAL PARA EL DESARROLLO INTEGRAL DE LA FAMILIA DE ROSAMORADA NAYARIT   |                |                |
|---|----------------|----------------|
| Estado de Situación Financiera  |                |                |
| Al 30/06/2025   | 2025           | 2024           |
| <b>ACTIVO</b>   |                |                |
| <i>Activo Circulante</i>  |                |                |
| Efectivo y Equivalentes   | 277,054        | 42,283         |
| Derechos a Recibir Efectivo o Equivalentes  | 33,876         | 33,876         |
| Derechos a Recibir Bienes o Servicios   | 0              | 0              |
| Inventarios   | 0              | 0              |
| Almacenes   | 0              | 0              |
| Estimación por Pérdida o Deterioro de Activos Circulantes                           | 0              | 0              |
| Otros Activos Circulantes   | 0              | 0              |
| <b>Total de Activos Circulantes</b>   | <b>310,930</b> | <b>76,159</b>  |
| <i>Activo No Circulante</i>   |                |                |
| Inversiones Financieras a Largo Plazo   | 0              | 0              |
| Derechos a Recibir Efectivo o Equivalentes a Largo Plazo                            | 0              | 0              |
| Bienes Inmuebles, Infraestructura y Construcciones en Proceso                       | 0              | 0              |
| Bienes Muebles  | 232,213        | 217,133        |
| Activos Intangibles   | 0              | 0              |
| Depreciación, Deterioro y Amortización Acumulada de Bienes                          | 0              | 0              |
| Activos Diferidos   | 0              | 0              |
| Estimación por Pérdida o Deterioro de Activos no Circulantes                        | 0              | 0              |
| Otros Activos no Circulantes  | 0              | 0              |
| <b>Total de Activos No Circulantes</b>  | <b>232,213</b> | <b>217,133</b> |
| <b>TOTAL DEL ACTIVO</b>   | <b>543,144</b> | <b>293,292</b> |
| <b>PASIVO</b>   |                |                |
| <i>Pasivo Circulante</i>  |                |                |
| Cuentas por Pagar a Corto Plazo   | 96,921         | 99,794         |
| Documentos por Pagar a Corto Plazo  | 0              | 0              |
| Porción a Corto Plazo de la Deuda Pública a Largo Plazo                             | 0              | 0              |
| Títulos y Valores a Corto Plazo   | 0              | 0              |
| Pasivos Diferidos a Corto Plazo   | 0              | 0              |
| Fondos y Bienes de Terceros en Garantía y/o Administración a Corto Plazo            | 0              | 0              |
| Provisiones a Corto Plazo   | 0              | 0              |
| Otros Pasivos a Corto Plazo   | 0              | 0              |
| <b>Total de Pasivos Circulantes</b>   | <b>96,921</b>  | <b>99,794</b>  |
| <i>Pasivo No Circulante</i>   |                |                |
| Cuentas por Pagar a Largo Plazo   | 0              | 0              |
| Documentos por Pagar a Largo Plazo  | 0              | 0              |
| Deuda Pública a Largo Plazo   | 0              | 0              |
| Pasivos Diferidos a Largo Plazo   | 0              | 0              |
| Fondos y Bienes de Terceros en Garantía y/o en Administración a Largo Plazo         | 0              | 0              |
| Provisiones a Largo Plazo   | 0              | 0              |
| <b>Total de Pasivos No Circulantes</b>  | <b>0</b>       | <b>0</b>       |
| <b>TOTAL DEL PASIVO</b>   | <b>96,921</b>  | <b>99,794</b>  |
| <b>HACIENDA PÚBLICA/ PATRIMONIO</b>   |                |                |
| <i>Hacienda Pública/Patrimonio Contribuido</i>                                      |                |                |
| Aportaciones  | 0              | 0              |
| Donaciones de Capital   | 0              | 0              |
| Actualización de la Hacienda Pública / Patrimonio                                   | 0              | 0              |
| <i>Hacienda Pública/Patrimonio Generado</i>   | <b>446,222</b> | <b>120,760</b> |
| Resultados del Ejercicio (Ahorro / Desahorro)                                       | 325,463        | 6,293          |
| Resultados de Ejercicios Anteriores   | 120,760        | 114,466        |
| Revalúos  | 0              | 0              |
| Reservas  | 0              | 0              |
| Rectificaciones de Resultados de Ejercicios Anteriores                              | 0              | 0              |
| <i>Exceso o Insuficiencia en la Actualización de la Hacienda Pública/Patrimonio</i> | <b>0</b>       | <b>0</b>       |
| Resultado por Posición Monetaria  | 0              | 0              |
| Resultado por Tenencia de Activos no Monetarios                                     | 0              | 0              |
| <b>TOTAL HACIENDA PÚBLICA/PATRIMONIO</b>  | <b>446,222</b> | <b>120,760</b> |
| <b>TOTAL DEL PASIVO Y HACIENDA PÚBLICA / PATRIMONIO</b>                             | <b>543,144</b> | <b>220,553</b> |

  
 ULISES TAPIA CASTREJÓN  
 DIRECTOR DEL SMDIF ROSAMORADA, NAYARIT


**ROSAMORADA**  
 EL CORAZON DEL GOBIERNO AMIGO  
 2024 - 2027  
**DIRECTOR GENERAL  
 DEL DIF MUNICIPAL  
 DE ROSAMORADA**

| Estado de Actividades  |           |
|--|-----------|
| Del 01/01/2025 al 30/06/2025   |           |
|  | 2025      |
| <b>INGRESOS Y OTROS BENEFICIOS</b>   |           |
| Ingresos de la Gestión   | 21,740    |
| Impuestos  | 0         |
| Cuotas y Aportaciones de Seguridad Social  | 0         |
| Contribuciones de Mejoras  | 0         |
| Derechos   | 0         |
| Productos de Tipo Corriente  | 0         |
| Aprovechamientos de Tipo Corriente   | 21,740    |
| Ingresos por Venta de Bienes y Servicios   | 0         |
| Ingresos no Comprendidos en las Fracciones de la Ley de Ingresos Causados en Ejercicios Fiscales Anteriores Pendientes de Liquidación o Pago | 0         |
| <b>Participaciones, Aportaciones, Transferencias, Asignaciones, Subsidios y Otras Ayudas</b>   | 2,681,140 |
| Participaciones y Aportaciones   | 0         |
| Transferencias, Asignaciones, Subsidios y Otras ayudas   | 2,681,140 |
| <b>Otros Ingresos y Beneficios</b>   | 6         |
| Ingresos Financieros   | 6         |
| Incremento por Variación de Inventarios  | 0         |
| Disminución del Exceso de Estimaciones por Pérdida o Deterioro u Obsolescencia   | 0         |
| Disminución del Exceso de Provisiones  | 0         |
| Otros Ingresos y Beneficios Varios   | 0         |
| <b>Total de Ingresos y Otros Beneficios</b>  | 2,702,886 |
|  | 0         |
| <b>GASTOS Y OTRAS PÉRDIDAS</b>   |           |
| Gastos de Funcionamiento   | 2,418,441 |
| Servicios Personales   | 1,765,767 |
| Materiales y Suministros   | 156,019   |
| Servicios Generales  | 496,656   |
| <b>Transferencias, Asignaciones, Subsidios y Otras Ayudas</b>  | 31,721    |
| Transferencias Internas y Asignaciones al Sector Público   | 0         |
| Transferencias al Resto del Sector Público   | 0         |
| Subsidios y Subvenciones   | 0         |
| Ayudas Sociales  | 31,721    |
| Pensiones y Jubilaciones   | 0         |
| Transferencias a Fidelcomisos, Mandatos y Contratos Análogos   | 0         |
| Transferencias a la Seguridad Social   | 0         |
| Donativos  | 0         |
| Transferencias al Exterior   | 0         |
| <b>Participaciones y Aportaciones</b>  | 0         |
| Participaciones  | 0         |
| Aportaciones   | 0         |
| Convenios  | 0         |
| <b>Intereses, Comisiones y Otros Gastos de la Deuda Pública</b>  | 0         |
| Intereses de la Deuda Pública  | 0         |
| Comisiones de la Deuda Pública   | 0         |
| Gastos de la Deuda Pública   | 0         |
| Costo por Coberturas   | 0         |
| Apoyos Financieros   | 0         |
| <b>Otros Gastos y Pérdidas Extraordinarias</b>   | 0         |
| Estimaciones, Depreciaciones, Deterioros, Obsolescencia y Amortizaciones   | 0         |
| Provisiones  | 0         |
| Disminución de Inventarios   | 0         |
| Aumento por Insuficiencia de Estimaciones por Pérdida o Deterioro y Obsolescencia  | 0         |
| Aumento por Insuficiencia de Provisiones   | 0         |
| Otros Gastos   | 0         |
| <b>Inversión Pública</b>   | 0         |
| Inversión Pública no Capitalizable   | 0         |
| <b>Total de Gastos y Otras Pérdidas</b>  | 2,450,163 |
| <b>Resultados del Ejercicio (Ahorro y Desahorro)</b>   | 252,724   |



ULISES TAPIA CASTREJÓN  
DIRECTOR DEL SMDIF ROSAMORADA, NAYARIT

 **ROSAMORADA**  
EL CORAZON DEL GOBIERNO AMIGO  
2024 - 2027  
**DIRECTOR GENERAL  
DEL DIF MUNICIPAL  
DE ROSAMORADA**

Estado de Variación en la Hacienda Pública  
Del 1 de Enero al 30 de Junio de 2025  
(pesos)

SISTEMA MUNICIPAL PARA EL DESARROLLO INTEGRAL DE LA FAMILIA DE ROSAMORADA MAYARIT

| Concepto  | Hacienda Pública/Patrimonio Contribuido |  | Hacienda Pública/Patrimonio Generado en el Ejercicio |         | Hacienda Pública/Patrimonio Anterior |         | Hacienda Pública/Patrimonio Generado en el Ejercicio |         | Hacienda Pública/Patrimonio Anterior |         | TOTAL   |
|---|---|--|--|---------|--------------------------------------|---------|--|---------|--------------------------------------|---------|---------|
|   |   |  |  |         |                                      |         |  |         |                                      |         |         |
| Rectificaciones de Resultados de Ejercicios Anteriores  |   |  | 0  | 0       | 0                                    | 0       | 0  | 0       | 0                                    | 0       | 0       |
| <b>HACIENDA PÚBLICA/PATRIMONIO CONTRIBUIDO NETO DE 2024</b>   |   |  | 0  | 0       | 0                                    | 0       | 0  | 0       | 0                                    | 0       | 0       |
| Aportaciones  |   |  | 0  | 0       | 0                                    | 0       | 0  | 0       | 0                                    | 0       | 0       |
| Donaciones de Capital   |   |  | 0  | 0       | 0                                    | 0       | 0  | 0       | 0                                    | 0       | 0       |
| Actualización de la Hacienda Pública/Patrimonio   |   |  | 0  | 0       | 0                                    | 0       | 0  | 0       | 0                                    | 0       | 0       |
| <b>HACIENDA PÚBLICA /PATRIMONIO GENERADO NETO DE 2024</b>   |   |  | 114,466  | 6,293   | 114,466                              | 6,293   | 120,760  | 6,293   | 114,466                              | 6,293   | 120,760 |
| Resultados del Ejercicio (Ahorro/Desahorro)   |   |  | 114,466  | 6,293   | 0                                    | 0       | 6,293  | 0       | 0                                    | 0       | 6,293   |
| Resultados de Ejercicios Anteriores   |   |  | 0  | 0       | 0                                    | 0       | 0  | 0       | 0                                    | 0       | 0       |
| Revalúos  |   |  | 0  | 0       | 0                                    | 0       | 0  | 0       | 0                                    | 0       | 0       |
| Reservas  |   |  | 0  | 0       | 0                                    | 0       | 0  | 0       | 0                                    | 0       | 0       |
| Rectificaciones de Resultados de Ejercicios Anteriores  |   |  | 0  | 0       | 0                                    | 0       | 0  | 0       | 0                                    | 0       | 0       |
| <b>EXCESO O INSUFICIENCIA EN LA ACTUALIZACIÓN DE LA HACIENDA PÚBLICA / PATRIMONIO NETO DE 2024</b>              |   |  | 0  | 0       | 0                                    | 0       | 0  | 0       | 0                                    | 0       | 0       |
| Resultado por Posición Monetaria  |   |  | 0  | 0       | 0                                    | 0       | 0  | 0       | 0                                    | 0       | 0       |
| Resultado por Tenencia de Activos no Monetarios   |   |  | 0  | 0       | 0                                    | 0       | 0  | 0       | 0                                    | 0       | 0       |
| <b>HACIENDA PÚBLICA / PATRIMONIO NETO FINAL DE 2024</b>   |   |  | 0  | 6,293   | 114,466                              | 6,293   | 120,760  | 6,293   | 114,466                              | 6,293   | 120,760 |
| <b>CAMBIO EN LA HACIENDA PÚBLICA/PATRIMONIO CONTRIBUIDO NETO DE 2025</b>  |   |  | 0  | 0       | 0                                    | 0       | 0  | 0       | 0                                    | 0       | 0       |
| Aportaciones  |   |  | 0  | 0       | 0                                    | 0       | 0  | 0       | 0                                    | 0       | 0       |
| Donaciones de Capital   |   |  | 0  | 0       | 0                                    | 0       | 0  | 0       | 0                                    | 0       | 0       |
| Actualización de la Hacienda Pública/Patrimonio   |   |  | 0  | 0       | 0                                    | 0       | 0  | 0       | 0                                    | 0       | 0       |
| <b>VARIACIONES DE LA HACIENDA PÚBLICA / PATRIMONIO GENERADO NETO DE 2025</b>                                    |   |  | 6,293  | 252,724 | 6,293                                | 252,724 | 259,017  | 252,724 | 252,724                              | 6,293   | 259,017 |
| Resultados del Ejercicio (Ahorro/Desahorro)   |   |  | 6,293  | 252,724 | 0                                    | 0       | 259,017  | 252,724 | 252,724                              | 6,293   | 259,017 |
| Resultados de Ejercicios Anteriores   |   |  | 0  | 0       | 0                                    | 0       | 0  | 0       | 0                                    | 0       | 0       |
| Revalúos  |   |  | 0  | 0       | 0                                    | 0       | 0  | 0       | 0                                    | 0       | 0       |
| Reservas  |   |  | 0  | 0       | 0                                    | 0       | 0  | 0       | 0                                    | 0       | 0       |
| Rectificaciones de Resultados de Ejercicios Anteriores  |   |  | 0  | 0       | 0                                    | 0       | 0  | 0       | 0                                    | 0       | 0       |
| <b>CAMBIO EN EL EXCESO O INSUFICIENCIA EN LA ACTUALIZACIÓN DE LA HACIENDA PÚBLICA / PATRIMONIO NETO DE 2025</b> |   |  | 0  | 0       | 0                                    | 0       | 0  | 0       | 0                                    | 0       | 0       |
| Resultado por Posición Monetaria  |   |  | 0  | 0       | 0                                    | 0       | 0  | 0       | 0                                    | 0       | 0       |
| Resultado por Tenencia de Activos no Monetarios   |   |  | 0  | 0       | 0                                    | 0       | 0  | 0       | 0                                    | 0       | 0       |
| <b>HACIENDA PÚBLICA / PATRIMONIO NETO FINAL DE 2025</b>   |   |  | 0  | 259,017 | 120,760                              | 259,017 | 379,777  | 259,017 | 120,760                              | 259,017 | 379,777 |

Bajo protesta de decir verdad declaramos que los Estados Financieros y sus Notas son razonablemente correctos y responsabilidad del emisor



ULISES TAPIA CASTREJÓN  
DIRECTOR DEL SMDIF ROSAMORADA, MAYARIT

SISTEMA MUNICIPAL PARA EL DESARROLLO INTEGRAL DE LA FAMILIA DE ROSAMORADA NAYARIT

Estado de Cambios en la Situación Financiera

Del 01/01/2025 al 30/06/2025

|   | Origen  | Aplicación |
|---|---------|------------|
| <b>ACTIVO</b>   | 0       | 249,851    |
| <b>Activo Circulante</b>  | 0       | 234,771    |
| Efectivo y Equivalentes   | 0       | 234,771    |
| Derechos a Recibir Efectivo o Equivalentes  | 0       | 0          |
| Derechos a Recibir Bienes o Servicios   | 0       | 0          |
| Inventarios   | 0       | 0          |
| Almacenes   | 0       | 0          |
| Estimación por Pérdida o Deterioro de Activos Circulantes                           | 0       | 0          |
| Otros Activos Circulantes   | 0       | 0          |
| <b>Activo No Circulante</b>   | 0       | 15,080     |
| Inversiones Financieras a Largo Plazo   | 0       | 0          |
| Derechos a Recibir Efectivo o Equivalentes a Largo Plazo                            | 0       | 0          |
| Bienes Inmuebles, Infraestructura y Construcciones en Proceso                       | 0       | 0          |
| Bienes Muebles  | 0       | 15,080     |
| Activos Intangibles   | 0       | 0          |
| Depreciación, Deterioro y Amortización Acumulada de Bienes                          | 0       | 0          |
| Activos Diferidos   | 0       | 0          |
| Estimación por Pérdida o Deterioro de Activos no Circulantes                        | 0       | 0          |
| Otros Activos no Circulantes  | 0       | 0          |
| <b>PASIVO</b>   | 0       | 2,873      |
| <b>Pasivo Circulante</b>  | 0       | 2,873      |
| Cuentas por Pagar a Corto Plazo   | 0       | 2,873      |
| Documentos por Pagar a Corto Plazo  | 0       | 0          |
| Porción a Corto Plazo de la Deuda Pública a Largo Plazo                             | 0       | 0          |
| Títulos y Valores a Corto Plazo   | 0       | 0          |
| Pasivos Diferidos a Corto Plazo   | 0       | 0          |
| Fondos y Bienes de Terceros en Garantía y/o Administración a Corto Plazo            | 0       | 0          |
| Provisiones a Corto Plazo   | 0       | 0          |
| Otros Pasivos a Corto Plazo   | 0       | 0          |
| <b>Pasivo No Circulante</b>   | 0       | 0          |
| Cuentas por Pagar a Largo Plazo   | 0       | 0          |
| Documentos por Pagar a Largo Plazo  | 0       | 0          |
| Deuda Pública a Largo Plazo   | 0       | 0          |
| Pasivos Diferidos a Largo Plazo   | 0       | 0          |
| Fondos y Bienes de Terceros en Garantía y/o en Administración a Largo Plazo         | 0       | 0          |
| Provisiones a Largo Plazo   | 0       | 0          |
| <b>HACIENDA PÚBLICA/ PATRIMONIO</b>   | 325,463 | 0          |
| <b>Hacienda Pública/Patrimonio Contribuido</b>                                      | 0       | 0          |
| Aportaciones  | 0       | 0          |
| Donaciones de Capital   | 0       | 0          |
| Actualización de la Hacienda Pública / Patrimonio                                   | 0       | 0          |
| <b>Hacienda Pública/Patrimonio Generado</b>   | 325,463 | 0          |
| Resultados del Ejercicio (Ahorro / Desahorro)                                       | 319,169 | 0          |
| Resultados de Ejercicios Anteriores   | 6,293   | 0          |
| Revalúos  | 0       | 0          |
| Reservas  | 0       | 0          |
| Rectificaciones de Resultados de Ejercicios Anteriores                              | 0       | 0          |
| <b>Exceso o Insuficiencia en la Actualización de la Hacienda Pública/Patrimonio</b> | 0       | 0          |
| Resultado por Posición Monetaria  | 0       | 0          |
| Resultado por Tenencia de Activos no Monetarios                                     | 0       | 0          |

ULISES TAPIA CASTREJÓN  
DIRECTOR DEL SMDIF ROSAMORADA, NAYARIT

| SISTEMA MUNICIPAL PARA EL DESARROLLO INTEGRAL DE LA FAMILIA DE ROSAMORADA NAYARIT   |                  |                  |
|---|------------------|------------------|
| Estado de Flujos de Efectivo  |                  |                  |
| Del 01/01/2025 Al 30/06/2025  |                  |                  |
|   | 2025             | 2024             |
| <b>Flujos de Efectivo de las Actividades de Operación</b>   |                  |                  |
| <b>Origen</b>   | <b>2,702,885</b> | <b>3,936,462</b> |
| Impuestos   | 0                | 0                |
| Cuotas y Aportaciones de Seguridad Social   | 0                | 0                |
| Contribuciones de mejoras   | 0                | 0                |
| Derechos  | 0                | 0                |
| Productos   | 0                | 0                |
| Aprovechamientos  | 21,740           | 27,170           |
| Ingresos por Venta de Bienes y Prestación de Servicios  | 5                | 11               |
| Participaciones, Aportaciones, Convenios, Incentivos Derivados de la Colaboración Fiscal y Fondos Distintos de Aportaciones | 0                | 0                |
| Transferencias, Asignaciones, Subsidios y Subvenciones, y Pensiones y Jubilaciones  | 2,681,140        | 3,909,281        |
| Otros Orígenes de Operación   | 0                | 0                |
| <b>Aplicación</b>   | <b>2,453,034</b> | <b>3,955,912</b> |
| Servicios Personales  | 1,765,767        | 3,206,961        |
| Materiales y Suministros  | 156,019          | 187,324          |
| Servicios Generales   | 496,656          | 461,323          |
| Transferencias Internas y Asignaciones al Sector Público  | 0                | 0                |
| Transferencias al resto del Sector Público  | 0                | 0                |
| Subsidios y Subvenciones  | 0                | 0                |
| Ayudas Sociales   | 31,721           | 74,561           |
| Pensionamientos y Jubilaciones  | 0                | 0                |
| Transferencias a Fideicomisos, Mandatos y Contratos Análogos  | 0                | 0                |
| Transferencias a la Seguridad Social  | 0                | 0                |
| Donativos   | 0                | 0                |
| Transferencias al Exterior  | 0                | 0                |
| Participaciones   | 0                | 0                |
| Aportaciones  | 0                | 0                |
| Convenios   | 0                | 0                |
| Otros Aplicaciones de Operación   | 2,871            | 25,743           |
| <b>Flujos Netos de Efectivo por Actividades de Operación</b>  | <b>249,851</b>   | <b>-19,450</b>   |
| <b>Flujos de Efectivo de las Actividades de Inversión</b>   |                  |                  |
| <b>Origen</b>   | <b>0</b>         | <b>0</b>         |
| Bienes Inmuebles, Infraestructura y Construcciones en Proceso   | 0                | 0                |
| Bienes Muebles  | 0                | 0                |
| Otros Orígenes de Inversión   | 0                | 0                |
| <b>Aplicación</b>   | <b>15,080</b>    | <b>0</b>         |
| Bienes Inmuebles, Infraestructura y Construcciones en Proceso   | 0                | 0                |
| Bienes Muebles  | 15,080           | 0                |
| Otras Aplicaciones de Inversión   | 0                | 0                |
| <b>Flujos Netos de Efectivo por Actividades de Inversión</b>  | <b>-15,080</b>   | <b>0</b>         |
| <b>Flujo de Efectivo de las Actividades de Financiamiento</b>   |                  |                  |
| <b>Origen</b>   | <b>0</b>         | <b>0</b>         |
| Endeudamiento Neto  | 0                | 0                |
| Interno   | 0                | 0                |
| Externo   | 0                | 0                |
| Otros Orígenes de Financiamiento  | 0                | 0                |
| <b>Aplicación</b>   | <b>0</b>         | <b>0</b>         |
| Servicios de la Deuda   | 0                | 0                |
| Interno   | 0                | 0                |
| Externo   | 0                | 0                |
| Otras Aplicaciones de Financiamiento  | 0                | 0                |
| <b>Flujos netos de Efectivo por Actividades de Financiamiento</b>   | <b>0</b>         | <b>0</b>         |
| <b>Incremento/Disminución Neta en el Efectivo y Equivalentes al Efectivo</b>  | <b>234,771</b>   | <b>-19,450</b>   |
| <b>Efectivo y Equivalentes al Efectivo al Inicio del Ejercicio</b>  | <b>42,283</b>    | <b>61,733</b>    |
| <b>Efectivo y Equivalentes al Efectivo al final del Ejercicio</b>   | <b>277,054</b>   | <b>42,283</b>    |

ULISES TAPIA CASTREJÓN  
DIRECTOR DEL SMDIF ROSAMORADA, NAYARIT



DIRECTOR GENERAL  
DEL DIF MUNICIPAL  
DE ROSAMORADA



**SISTEMA MUNICIPAL PARA EL DESARROLLO  
INTEGRAL DE LA FAMILIA**

---

**ROSAMORADA, NAYARIT**

**SEGUNDO TRIMESTRE  
ABRIL-JUNIO  
2025**

---

**DISCIPLINA  
FINANCIERA**

**SISTEMA MUNICIPAL PARA EL DESARROLLO INTEGRAL DE LA FAMILIA DE ROSAMORADA NAYARIT (a)**  
**Estado de Situación Financiera Detallado - LDF**  
**AJ 31 de diciembre de 2024 y al 30 de Junio de 2025 (b)**  
**(PESOS)**

| Concepto (c)   | 2025 (d)       | 31 de diciembre de 2024 (e) | Concepto (c)   | 2025 (d)       | 31 de diciembre de 2024 (e) |
|--|----------------|-----------------------------|--|----------------|-----------------------------|
| <b>ACTIVO</b>  |                |                             | <b>PASIVO</b>  |                |                             |
| <b>Activo Circulante</b>   |                |                             | <b>Pasivo Circulante</b>   |                |                             |
| a. Efectivo y Equivalentes (a=a1+a2+a3+a4+a5+a6+a7)  | 277,054        | 42,283                      | a. Cuentas por Pagar a Corto Plazo (a=a1+a2+a3+a4+a5+a6+a7+a8+a9)                                    | 96,921         | 99,794                      |
| a1) Efectivo   | 10,118         | 118                         | a1) Servicios Personales por Pagar a Corto Plazo   | 0              | 0                           |
| a2) Bancos/Tesorería   | 265,581        | 40,810                      | a2) Proveedores por Pagar a Corto Plazo  | 0              | 0                           |
| a3) Bancos/Dependencias y Otros  | 0              | 0                           | a3) Contratistas por Obras Públicas por Pagar a Corto Plazo  | 0              | 0                           |
| a4) Inversiones Temporales (Hasta 3 meses)   | 0              | 0                           | a4) Participaciones y Aportaciones por Pagar a Corto Plazo   | 0              | 0                           |
| a5) Fondos con Afectación Específica   | 0              | 0                           | a5) Transferencias Otorgadas por Pagar a Corto Plazo   | 0              | 0                           |
| a6) Depósitos de Fondos de Terceros en Garantía y/o Administración                           | 0              | 0                           | a6) Intereses, Comisiones y Otros Gastos de la Deuda Pública por Pagar a Corto Plazo                 | 0              | 0                           |
| a7) Otros Efectivos y Equivalentes   | 1,355          | 1,355                       | a7) Retenciones y Contribuciones por Pagar a Corto Plazo   | 17,718         | 20,591                      |
| b. Derechos a Recibir Efectivo o Equivalentes (b=b1+b2+b3+b4+b5+b6+b7)                       | 33,876         | 33,876                      | a8) Devoluciones de la Ley de Ingresos por Pagar a Corto Plazo                                       | 0              | 0                           |
| b1) Inversiones Financieras de Corto Plazo   | 0              | 0                           | a9) Otras Cuentas por Pagar a Corto Plazo  | 79,203         | 79,203                      |
| b2) Cuentas por Cobrar a Corto Plazo   | 0              | 0                           | b. Documentos por Pagar a Corto Plazo (b=b1+b2+b3)   | 0              | 0                           |
| b3) Deudores Diversos por Cobrar a Corto Plazo   | 33,876         | 33,876                      | b1) Documentos Comerciales por Pagar a Corto Plazo   | 0              | 0                           |
| b4) Ingresos por Recuperar a Corto Plazo   | 0              | 0                           | b2) Documentos con Contratistas por Obras Públicas por Pagar a Corto Plazo                           | 0              | 0                           |
| b5) Deudores por Anticipos de la Tesorería a Corto Plazo                                     | 0              | 0                           | b3) Otros Documentos por Pagar a Corto Plazo   | 0              | 0                           |
| b6) Préstamos Otorgados a Corto Plazo  | 0              | 0                           | c. Porción a Corto Plazo de la Deuda Pública a Largo Plazo (c=c1+c2)                                 | 0              | 0                           |
| b7) Otros Derechos a Recibir Efectivo o Equivalentes a Corto Plazo                           | 0              | 0                           | c1) Porción a Corto Plazo de la Deuda Pública  | 0              | 0                           |
| c. Derechos a Recibir Bienes o Servicios (c=c1+c2+c3+c4+c5)                                  | 0              | 0                           | c2) Porción a Corto Plazo de Arrendamiento Financiero  | 0              | 0                           |
| c1) Anticipo a Proveedores por Adquisición de Bienes y Prestación de Servicios a Corto Plazo | 0              | 0                           | d. Títulos y Valores a Corto Plazo   | 0              | 0                           |
| c2) Anticipo a Proveedores por Adquisición de Bienes Inmuebles y Muebles a Corto Plazo       | 0              | 0                           | e. Pasivos Diferidos a Corto Plazo (e=e1+e2+e3)  | 0              | 0                           |
| c3) Anticipo a Proveedores por Adquisición de Bienes Intangibles a Corto Plazo               | 0              | 0                           | e1) Ingresos Cobrados por Adelantado a Corto Plazo   | 0              | 0                           |
| c4) Anticipo a Contratistas por Obras Públicas a Corto Plazo                                 | 0              | 0                           | e2) Intereses Cobrados por Adelantado a Corto Plazo  | 0              | 0                           |
| c5) Otros Derechos a Recibir Bienes o Servicios a Corto Plazo                                | 0              | 0                           | e3) Otros Pasivos Diferidos a Corto Plazo  | 0              | 0                           |
| d. Inventarios (d=d1+d2+d3+d4+d5)  | 0              | 0                           | f. Fondos y Bienes de Terceros en Garantía y/o Administración a Corto Plazo (f=f1+f2+f3+f4+f5+f6)    | 0              | 0                           |
| d1) Inventario de Mercancías para Venta  | 0              | 0                           | f1) Fondos en Garantía a Corto Plazo   | 0              | 0                           |
| d2) Inventario de Mercancías Terminadas  | 0              | 0                           | f2) Fondos en Administración a Corto Plazo   | 0              | 0                           |
| d3) Inventario de Mercancías en Proceso de Elaboración                                       | 0              | 0                           | f3) Fondos Continentes a Corto Plazo   | 0              | 0                           |
| d4) Inventario de Materias Primas, Materiales y Suministros para Producción                  | 0              | 0                           | f4) Fondos de Fideicomisos, Mandatos y Contratos Análogos a Corto Plazo                              | 0              | 0                           |
| d5) Bienes en Tránsito   | 0              | 0                           | f5) Otros Fondos de Terceros en Garantía y/o Administración a Corto Plazo                            | 0              | 0                           |
| e. Almacenes   | 0              | 0                           | f6) Valores y Bienes en Garantía a Corto Plazo   | 0              | 0                           |
| f. Estimación por Pérdida o Deterioro de Activos Circulantes (f=f1+f2)                       | 0              | 0                           | g. Provisiones a Corto Plazo (g=g1+g2+g3)  | 0              | 0                           |
| f1) Estimaciones para Cuentas Incobrables por Derechos a Recibir Efectivo o Equivalentes     | 0              | 0                           | g1) Provisión para Demandas y Juicios a Corto Plazo  | 0              | 0                           |
| f2) Estimación por Deterioro de Inventarios  | 0              | 0                           | g2) Provisión para Contingencias a Corto Plazo   | 0              | 0                           |
| g. Otros Activos Circulantes (g=g1+g2+g3+g4)   | 0              | 0                           | g3) Otras Provisiones a Corto Plazo  | 0              | 0                           |
| g1) Valores en Garantía  | 0              | 0                           | h. Otros Pasivos a Corto Plazo (h=h1+h2+h3)  | 0              | 0                           |
| g2) Bienes en Garantía (excluye depósitos de fondos)   | 0              | 0                           | h1) Ingresos por Clasificar  | 0              | 0                           |
| g3) Bienes Derivados de Embargos, Decomisos, Aseguramientos y Dación en Pago                 | 0              | 0                           | h2) Recaudación por Participar   | 0              | 0                           |
| g4) Adquisición con Fondos de Terceros   | 0              | 0                           | h3) Otros Pasivos Circulantes  | 0              | 0                           |
| <b>IA. Total de Activos Circulantes (IA = a + b + c + d + e + f + g)</b>                     | <b>310,930</b> | <b>76,159</b>               | <b>IIA. Total de Pasivos Circulantes (IIA = a + b + c + d + e + f + g + h)</b>                       | <b>96,921</b>  | <b>99,794</b>               |
| <b>Activo No Circulante</b>  |                |                             | <b>Pasivo No Circulante</b>  |                |                             |
| a. Inversiones Financieras a Largo Plazo   | 0              | 0                           | a. Cuentas por Pagar a Largo Plazo   | 0              | 0                           |
| b. Derechos a Recibir Efectivo o Equivalentes a Largo Plazo                                  | 0              | 0                           | b. Documentos por Pagar a Largo Plazo  | 0              | 0                           |
| c. Bienes Inmuebles, Infraestructura y Construcciones en Proceso                             | 0              | 0                           | c. Deuda Pública a Largo Plazo   | 0              | 0                           |
| d. Bienes Muebles  | 232,213        | 217,133                     | d. Pasivos Diferidos a Largo Plazo   | 0              | 0                           |
| e. Activos Intangibles   | 0              | 0                           | e. Fondos y Bienes de Terceros en Garantía y/o en Administración a Largo Plazo                       | 0              | 0                           |
| f. Depreciación, Deterioro y Amortización Acumulada de Bienes                                | 0              | 0                           | f. Provisiones a Largo Plazo   | 0              | 0                           |
| g. Activos Diferidos   | 0              | 0                           | <b>IIIB. Total de Pasivos No Circulantes (IIIB = a + b + c + d + e + f)</b>                          | <b>0</b>       | <b>0</b>                    |
| h. Estimación por Pérdida o Deterioro de Activos no Circulantes                              | 0              | 0                           | <b>II. Total del Pasivo (II = IIA + IIIB)</b>  | <b>96,921</b>  | <b>99,794</b>               |
| i. Otros Activos no Circulantes  | 0              | 0                           | <b>HACIENDA PÚBLICA/PATRIMONIO</b>   |                |                             |
| <b>IB. Total de Activos No Circulantes (IB = a + b + c + d + e + f + g + h + i)</b>          | <b>232,213</b> | <b>217,133</b>              | <b>IIIA. Hacienda Pública/Patrimonio Contribuido (IIIA = a + b + c)</b>                              | <b>0</b>       | <b>0</b>                    |
| <b>I. Total del Activo (I = IA + IB)</b>   | <b>543,144</b> | <b>293,292</b>              | a. Aportaciones  | 0              | 0                           |
|  |                |                             | b. Donaciones de Capital   | 0              | 0                           |
|  |                |                             | c. Actualización de la Hacienda Pública/Patrimonio   | 0              | 0                           |
|  |                |                             | <b>IIIB. Hacienda Pública/Patrimonio Generado (IIIB = a + b + c + d + e)</b>                         | <b>446,222</b> | <b>120,760</b>              |
|  |                |                             | a. Resultados del Ejercicio (Ahorro/ Desahorro)  | 325,463        | 6,293                       |
|  |                |                             | b. Resultados de Ejercicios Anteriores   | 120,760        | 114,466                     |
|  |                |                             | c. Revalúos  | 0              | 0                           |
|  |                |                             | d. Reservas  | 0              | 0                           |
|  |                |                             | e. Rectificaciones de Resultados de Ejercicios Anteriores  | 0              | 0                           |
|  |                |                             | <b>IIIC. Exceso o Insuficiencia en la Actualización de la Hacienda Pública/Patrimonio (IIIC=a+b)</b> | <b>0</b>       | <b>0</b>                    |
|  |                |                             | a. Resultado por Posición Monetaria  | 0              | 0                           |
|  |                |                             | b. Resultado por Tenencia de Activos no Monetarios   | 0              | 0                           |
|  |                |                             | <b>III. Total Hacienda Pública/Patrimonio (III = IIIA + IIIB + IIIC)</b>                             | <b>446,222</b> | <b>120,760</b>              |
|  |                |                             | <b>IV. Total del Pasivo y Hacienda Pública/Patrimonio (IV = II + III)</b>                            | <b>543,144</b> | <b>220,553</b>              |

| SISTEMA MUNICIPAL PARA EL DESARROLLO INTEGRAL DE LA FAMILIA DE ROSAMORADA-NAYARIT (a) |                                      |                           |                            |  |  |                               |  |
|---|--------------------------------------|---------------------------|----------------------------|--|--|-------------------------------|--|
| Informe Analítico de la Deuda Pública y Otros Pasivos - LDF                           |                                      |                           |                            |  |  |                               |  |
| Del 1 de Enero al 30 de Junio de 2025 (b)   |                                      |                           |                            |  |  |                               |  |
| (PESOS)   |                                      |                           |                            |  |  |                               |  |
| Denominación de la Deuda Pública y Otros Pasivos                                      | Saldo al 31 de diciembre de 2024 (d) | Disposiciones del Periodo | Amortizaciones del Periodo | Revaluaciones, Reclasificaciones y Otros Ajustes | Saldo Final del Periodo (h)<br>h=d+e-f+g | Pago de Intereses del Periodo | Pago de Comisiones y demás costos asociados durante el Periodo (j) |
| (c)   | (d)                                  | (e)                       | (f)                        | (g)  | (h)                                      | (i)                           | (j)  |
| 1. Deuda Pública (1=A+B)  | 0                                    | 0                         | 0                          | 0  | 0  | 0                             | 0  |
| A. Corto Plazo (A=a1+a2+a3)   | 0                                    | 0                         | 0                          | 0  | 0  | 0                             | 0  |
| a1) Instituciones de Crédito  | 0                                    | 0                         | 0                          | 0  | 0  | 0                             | 0  |
| a2) Títulos y Valores   | 0                                    | 0                         | 0                          | 0  | 0  | 0                             | 0  |
| a3) Arrendamientos Financieros  | 0                                    | 0                         | 0                          | 0  | 0  | 0                             | 0  |
| B. Largo Plazo (B=b1+b2+b3)   | 0                                    | 0                         | 0                          | 0  | 0  | 0                             | 0  |
| b1) Instituciones de Crédito  | 0                                    | 0                         | 0                          | 0  | 0  | 0                             | 0  |
| b2) Títulos y Valores   | 0                                    | 0                         | 0                          | 0  | 0  | 0                             | 0  |
| b3) Arrendamientos Financieros  | 0                                    | 0                         | 0                          | 0  | 0  | 0                             | 0  |
| 2. Otros Pasivos  | 99,794                               |                           |                            |  | 96,921                                   |                               |  |
| 3. Total de la Deuda Pública y Otros Pasivos  | 99,794                               | 0                         | 0                          | 0  | 96,921                                   | 0                             | 0  |
| 4. Deuda Contingente 1 (informativo)  | 0                                    | 0                         | 0                          | 0  | 0  | 0                             | 0  |
| A. Deuda Contingente 1  | 0                                    |                           |                            |  | 0  |                               |  |
| B. Deuda Contingente 2  | 0                                    |                           |                            |  | 0  |                               |  |
| C. Deuda Contingente XX   | 0                                    |                           |                            |  | 0  |                               |  |
| 5. Valor de Instrumentos Bono Cupón Cero 2 (Informativo)                              | 0                                    | 0                         | 0                          | 0  | 0  | 0                             | 0  |
| A. Instrumento Bono Cupón Cero 1  | 0                                    |                           |                            |  | 0  |                               |  |
| B. Instrumento Bono Cupón Cero 2  | 0                                    |                           |                            |  | 0  |                               |  |
| C. Instrumento Bono Cupón Cero XX   | 0                                    |                           |                            |  | 0  |                               |  |

1. Se refiere a cualquier financiamiento sin fuente o garantía de pago definida, que sea asumida de manera solidaria o subsidiaria por las Entidades Federativas con sus Municipios, organismos descentralizados y empresas de participación estatal mayoritaria y fideicomisos, locales o municipales, y por los Municipios con sus respectivos organismos descentralizados y empresas de participación municipal mayoritaria.

2. Se refiere al valor del Bono Cupón Cero que respalda el pago de los créditos asociados al mismo (Activo).

| Obligaciones a Corto Plazo (k)              | Monto Contratado (l) | Plazo Pactado (m) | Tasa de Interés (n) | Comisiones y Costos Relacionados (o) | Tasa Efectiva (p) |
|---|----------------------|-------------------|---------------------|--------------------------------------|-------------------|
| 6. Obligaciones a Corto Plazo (Informativo) | 0                    | 0                 | 0                   | 0                                    | 0                 |
| A. Crédito 1                                |                      |                   |                     |                                      |                   |
| B. Crédito 2                                |                      |                   |                     |                                      |                   |
| C. Crédito XX                               |                      |                   |                     |                                      |                   |



SISTEMA MUNICIPAL PARA EL DESARROLLO INTEGRAL DE LA FAMILIA DE ROSAMORADA NAYARIT (a)  
Balance Presupuestario - LDF  
Del 1 de Enero al 30 de Junio de 2025 (b)  
(PESOS)

| Concepto (c)   | Estimado/<br>Aprobado (d) | Devengado | Recaudado/<br>Pagado |
|--|---------------------------|-----------|----------------------|
| <b>A. Ingresos Totales (A = A1+A2+A3)</b>  | 5,575,575                 | 2,702,885 | 2,702,885            |
| A1. Ingresos de Libre Disposición  | 111,940                   | 21,745    | 21,745               |
| A2. Transferencias Federales Etiquetadas   | 5,463,635                 | 2,681,140 | 2,681,140            |
| A3. Financiamiento Neto  | 0                         | 0         | 0                    |
| <b>B. Egresos Presupuestarios<sup>1</sup> (B = B1+B2)</b>  | 5,575,575                 | 2,465,243 | 2,465,243            |
| B1. Gasto No Etiquetado (sin incluir Amortización de la Deuda Pública)   | 5,575,575                 | 2,465,243 | 2,465,243            |
| B2. Gasto Etiquetado (sin incluir Amortización de la Deuda Pública)  |                           |           |                      |
| <b>C. Remanentes del Ejercicio Anterior (C = C1 + C2)</b>  | 0                         | 0         | 0                    |
| C1. Remanentes de Ingresos de Libre Disposición aplicados en el periodo  |                           |           |                      |
| C2. Remanentes de Transferencias Federales Etiquetadas aplicados en el periodo                                   |                           |           |                      |
| <b>I. Balance Presupuestario (I = A - B + C)</b>   | 0                         | 237,642   | 237,642              |
| <b>II. Balance Presupuestario sin Financiamiento Neto (II = I - A3)</b>  | 0                         | 237,642   | 237,642              |
| <b>III. Balance Presupuestario sin Financiamiento Neto y sin Remanentes del Ejercicio Anterior (III= II - C)</b> | 0                         | 237,642   | 237,642              |

| Concepto   | Aprobado | Devengado | Pagado  |
|--|----------|-----------|---------|
| <b>E. Intereses, Comisiones y Gastos de la Deuda (E = E1+E2)</b>       | 0        | 0         | 0       |
| E1. Intereses, Comisiones y Gastos de la Deuda con Gasto No Etiquetado |          |           |         |
| E2. Intereses, Comisiones y Gastos de la Deuda con Gasto Etiquetado    |          |           |         |
| <b>IV. Balance Primario (IV = III + E)</b>                             | 0        | 237,642   | 237,642 |

| Concepto  | Estimado/<br>Aprobado | Devengado | Recaudado/<br>Pagado |
|---|-----------------------|-----------|----------------------|
| <b>F. Financiamiento (F = F1 + F2)</b>  | 0                     | 0         | 0                    |
| F1. Financiamiento con Fuente de Pago de Ingresos de Libre Disposición        |                       |           |                      |
| F2. Financiamiento con Fuente de Pago de Transferencias Federales Etiquetadas |                       |           |                      |
| <b>G. Amortización de la Deuda (G = G1 + G2)</b>                              | 0                     | 0         | 0                    |
| G1. Amortización de la Deuda Pública con Gasto No Etiquetado                  |                       |           |                      |
| G2. Amortización de la Deuda Pública con Gasto Etiquetado                     |                       |           |                      |
| <b>A3. Financiamiento Neto (A3 = F - G)</b>                                   | 0                     | 0         | 0                    |

| Concepto  | Estimado/<br>Aprobado | Devengado  | Recaudado/<br>Pagado |
|---|-----------------------|------------|----------------------|
| A1. Ingresos de Libre Disposición   | 111,940               | 21,745     | 21,745               |
| A3.1 Financiamiento Neto con Fuente de Pago de Ingresos de Libre Disposición (A3.1 = F1 - G1)     | 0                     | 0          | 0                    |
| F1. Financiamiento con Fuente de Pago de Ingresos de Libre Disposición                            | 0                     | 0          | 0                    |
| G1. Amortización de la Deuda Pública con Gasto No Etiquetado                                      | 0                     | 0          | 0                    |
| B1. Gasto No Etiquetado (sin incluir Amortización de la Deuda Pública)                            | 5,575,575             | 2,465,243  | 2,465,243            |
| C1. Remanentes de Ingresos de Libre Disposición aplicados en el periodo                           |                       | 0          | 0                    |
| <b>V. Balance Presupuestario de Recursos Disponibles (V = A1 + A3.1 - B1 + C1)</b>                | -5,463,635            | -2,443,498 | -2,443,498           |
| <b>VI. Balance Presupuestario de Recursos Disponibles sin Financiamiento Neto (VI = V - A3.1)</b> | -5,463,635            | -2,443,498 | -2,443,498           |

| Concepto   | Estimado/ Aprobado | Devengado | Recaudado/<br>Pagado |
|--|--------------------|-----------|----------------------|
| A2. Transferencias Federales Etiquetadas   | 5,463,635          | 2,681,140 | 2,681,140            |
| A3.2 Financiamiento Neto con Fuente de Pago de Transferencias Federales Etiquetadas (A3.2 = F2 - G2) | 0                  | 0         | 0                    |
| F2. Financiamiento con Fuente de Pago de Transferencias Federales Etiquetadas                        | 0                  | 0         | 0                    |
| G2. Amortización de la Deuda Pública con Gasto Etiquetado  | 0                  | 0         | 0                    |
| B2. Gasto Etiquetado (sin incluir Amortización de la Deuda Pública)                                  | 0                  | 0         | 0                    |
| C2. Remanentes de Transferencias Federales Etiquetadas aplicados en el periodo                       |                    | 0         | 0                    |
| VII. Balance Presupuestario de Recursos Etiquetados (VII = A2 + A3.2 - B2 + C2)                      | 5,463,635          | 2,681,140 | 2,681,140            |
| VIII. Balance Presupuestario de Recursos Etiquetados sin Financiamiento Neto (VIII = VII - A3.2)     | 5,463,635          | 2,681,140 | 2,681,140            |

**SISTEMA MUNICIPAL PARA EL DESARROLLO INTEGRAL DE LA FAMILIA DE ROSAMORADA NAYARIT (a)**  
**Estado Analítico de Ingresos Detallado - LDF**  
**Del 1 de Enero al 30 de Junio de 2025 (b)**  
**(PESOS)**

| Concepto (c)  | Ingreso        |                                |                |               |               | Diferencia (e) |
|---|----------------|--------------------------------|----------------|---------------|---------------|----------------|
|   | Estimado (d)   | Ampliaciones/<br>(Reducciones) | Modificado     | Devengado     | Recaudado     |                |
| <b>Ingresos de Libre Disposición</b>  |                |                                |                |               |               |                |
| A. Impuestos  |                |                                | 0              |               |               | 0              |
| B. Cuotas y Aportaciones de Seguridad Social  |                |                                | 0              |               |               | 0              |
| C. Contribuciones de Mejoras  |                |                                | 0              |               |               | 0              |
| D. Derechos   |                |                                | 0              |               |               | 0              |
| E. Productos  |                |                                | 0              |               |               | 0              |
| F. Aprovechamientos   | 111,940        | 0                              | 111,940        | 21,740        | 21,740        | -90,200        |
| G. Ingresos por Ventas de Bienes y Prestación Servicio  | 0              | 0                              | 0              | 5             | 5             | 5              |
| H. Participaciones  | 0              | 0                              | 0              | 0             | 0             | 0              |
| (H=h1+h2+h3+h4+h5+h6+h7+h8+h9+h10+h11)  |                |                                |                |               |               |                |
| h1) Fondo General de Participaciones  |                |                                | 0              |               |               | 0              |
| h2) Fondo de Fomento Municipal  |                |                                | 0              |               |               | 0              |
| h3) Fondo de Fiscalización y Recaudación  |                |                                | 0              |               |               | 0              |
| h4) Fondo de Compensación   |                |                                | 0              |               |               | 0              |
| h5) Fondo de Extracción de Hidrocarburos  |                |                                | 0              |               |               | 0              |
| h6) Impuesto Especial Sobre Producción y Servicios  |                |                                | 0              |               |               | 0              |
| h7) 0.136% de la Recaudación Federal Participable   |                |                                | 0              |               |               | 0              |
| h8) 3.17% Sobre Extracción de Petróleo  |                |                                | 0              |               |               | 0              |
| h9) Gasolinas y Diésel  |                |                                | 0              |               |               | 0              |
| h10) Fondo del Impuesto Sobre la Renta  |                |                                | 0              |               |               | 0              |
| h11) Fondo de Estabilización de los Ingresos de las Entidades Federativas   |                |                                | 0              |               |               | 0              |
| I. Incentivos Derivados de la Colaboración Fiscal (I=i1+i2+i3+i4+i5)  | 0              | 0                              | 0              | 0             | 0             | 0              |
| i1) Tenencia o Uso de Vehículos   |                |                                | 0              |               |               | 0              |
| i2) Fondo de Compensación ISAN  |                |                                | 0              |               |               | 0              |
| i3) Impuesto Sobre Automóviles Nuevos   |                |                                | 0              |               |               | 0              |
| i4) Fondo de Compensación de Repecos-Intermedios  |                |                                | 0              |               |               | 0              |
| i5) Otros Incentivos Económicos   |                |                                | 0              |               |               | 0              |
| J. Transferencias y Asignaciones  |                |                                | 0              |               |               | 0              |
| K. Convenios  | 0              | 0                              | 0              | 0             | 0             | 0              |
| k1) Otros Convenios y Subsidios   |                |                                | 0              |               |               | 0              |
| L. Otros Ingresos de Libre Disposición (L=l1+l2)  | 0              | 0                              | 0              | 0             | 0             | 0              |
| l1) Participaciones en Ingresos Locales   |                |                                | 0              |               |               | 0              |
| l2) Otros Ingresos de Libre Disposición   |                |                                | 0              |               |               | 0              |
| <b>I. Total de Ingresos de Libre Disposición (I=A+B+C+D+E+F+G+H+I+J+K+L)</b>  | <b>111,940</b> | <b>0</b>                       | <b>111,940</b> | <b>21,745</b> | <b>21,745</b> | <b>-90,195</b> |
| <b>Ingresos Excedentes de Ingresos de Libre Disposición</b>   |                |                                |                |               |               | <b>0</b>       |
| <b>Transferencias Federales Etiquetadas</b>   |                |                                |                |               |               |                |
| A. Aportaciones (A=a1+a2+a3+a4+a5+a6+a7+a8)   | 0              | 0                              | 0              | 0             | 0             | 0              |
| a1) Fondo de Aportaciones para la Nómina Educativa y Gasto Operativo  |                |                                | 0              |               |               | 0              |
| a2) Fondo de Aportaciones para los Servicios de Salud   |                |                                | 0              |               |               | 0              |
| a3) Fondo de Aportaciones para la Infraestructura Social  |                |                                | 0              |               |               | 0              |
| a4) Fondo de Aportaciones para el Fortalecimiento de los Municipios y de las Demarcaciones Territoriales del Distrito Federal |                |                                | 0              |               |               | 0              |
| a5) Fondo de Aportaciones Múltiples   |                |                                | 0              |               |               | 0              |
| a6) Fondo de Aportaciones para la Educación Tecnológica y de Adultos  |                |                                | 0              |               |               | 0              |
| a7) Fondo de Aportaciones para la Seguridad Pública de los Estados y del Distrito Federal                                     |                |                                | 0              |               |               | 0              |
| a8) Fondo de Aportaciones para el Fortalecimiento de las Entidades Federativas  |                |                                | 0              |               |               | 0              |
| B. Convenios (B=b1+b2+b3+b4)  | 0              | 0                              | 0              | 0             | 0             | 0              |
| b1) Convenios de Protección Social en Salud   |                |                                | 0              |               |               | 0              |
| b2) Convenios de Descentralización  |                |                                | 0              |               |               | 0              |
| b3) Convenios de Reasignación   |                |                                | 0              |               |               | 0              |
| b4) Otros Convenios y Subsidios   |                |                                | 0              |               |               | 0              |
| C. Fondos Distintos de Aportaciones (C=c1+c2)   | 0              | 0                              | 0              | 0             | 0             | 0              |
| c1) Fondo para Entidades Federativas y Municipios Productores de Hidrocarburos  |                |                                | 0              |               |               | 0              |
| c2) Fondo Minero  |                |                                | 0              |               |               | 0              |
| D. Transferencias, Asignaciones, Subsidios y Subvenciones, y Pensiones y Jubilaciones   | 5,463,635      | 0                              | 5,463,635      | 2,681,140     | 2,681,140     | -2,782,495     |



**SISTEMA MUNICIPAL PARA EL DESARROLLO INTEGRAL DE LA FAMILIA DE ROSAMORADA NAYARI (a)**  
 Estado Analítico del Ejercicio del Presupuesto de Egresos Detallado - LDF  
 Clasificación por Objeto del Gasto (Capítulo y Concepto)  
 Del 1 de Enero al 30 de Junio de 2025 (b)  
 (PESOS)

| Concepto (c)  | Egresos      |                                |            |           |           | Subejercicio (e) |
|---|--------------|--------------------------------|------------|-----------|-----------|------------------|
|   | Aprobado (d) | Ampliaciones/<br>(Reducciones) | Modificado | Devengado | Pagado    |                  |
| <b>I. Gasto No Etiquetado (I=A+B+C+D+E+F+G+H+I)</b>   | 5,575,575    | 0                              | 5,575,575  | 2,465,243 | 2,465,243 | 3,110,332        |
| <b>A. Servicios Personales (A=a1+a2+a3+a4+a5+a6+a7)</b>   | 4,135,757    | 0                              | 4,135,757  | 1,765,767 | 1,765,767 | 2,369,990        |
| a1) Remuneraciones al Personal de Carácter Permanente   | 2,971,757    | 0                              | 2,971,757  | 1,393,474 | 1,393,474 | 1,578,283        |
| a2) Remuneraciones al Personal de Carácter Transitorio  |              |                                | 0          |           |           | 0                |
| a3) Remuneraciones Adicionales y Especiales   | 1,105,000    | 0                              | 1,105,000  | 348,955   | 348,955   | 756,045          |
| a4) Seguridad Social  |              |                                | 0          |           |           | 0                |
| a5) Otras Prestaciones Sociales y Económicas  | 59,000       | 0                              | 59,000     | 23,338    | 23,338    | 35,662           |
| a6) Previsiones   |              |                                | 0          |           |           | 0                |
| a7) Pago de Estímulos a Servidores Públicos   |              |                                | 0          |           |           | 0                |
| <b>B. Materiales y Suministros (B=b1+b2+b3+b4+b5+b6+b7+b8+b9)</b>                               | 438,600      | 0                              | 438,600    | 156,019   | 156,019   | 282,581          |
| b1) Materiales de Administración, Emisión de Documentos y Artículos Oficiales                   | 100,800      | 0                              | 100,800    | 32,620    | 32,620    | 68,180           |
| b2) Alimentos y Utensilios  | 36,000       | 0                              | 36,000     | 4,125     | 4,125     | 31,875           |
| b3) Materias Primas y Materiales de Producción y Comercialización                               |              |                                | 0          |           |           | 0                |
| b4) Materiales y Artículos de Construcción y de Reparación                                      | 12,000       | 0                              | 12,000     | 0         | 0         | 12,000           |
| b5) Productos Químicos, Farmacéuticos y de Laboratorio  | 18,000       | -5,400                         | 12,600     | 1,703     | 1,703     | 10,897           |
| b6) Combustibles, Lubricantes y Aditivos  | 240,000      | -15,300                        | 224,700    | 75,800    | 75,800    | 148,900          |
| b7) Vestuario, Blancos, Prendas de Protección y Artículos Deportivos                            | 2,400        | 0                              | 2,400      | 0         | 0         | 2,400            |
| b8) Materiales y Suministros Para Seguridad   |              |                                | 0          |           |           | 0                |
| b9) Herramientas, Refacciones y Accesorios Menores  | 29,400       | 20,700                         | 50,100     | 41,771    | 41,771    | 8,329            |
| <b>C. Servicios Generales (C=c1+c2+c3+c4+c5+c6+c7+c8+c9)</b>                                    | 812,210      | -16,300                        | 795,910    | 496,656   | 496,656   | 299,255          |
| c1) Servicios Básicos   | 80,200       | -15,000                        | 65,200     | 18,814    | 18,814    | 46,386           |
| c2) Servicios de Arrendamiento  | 118,000      | 20,000                         | 138,000    | 127,250   | 127,250   | 10,750           |
| c3) Servicios Profesionales, Científicos, Técnicos y Otros Servicios                            | 36,000       | -5,000                         | 31,000     | 7,412     | 7,412     | 23,588           |
| c4) Servicios Financieros, Bancarios y Comerciales  | 36,000       | 0                              | 36,000     | 13,906    | 13,906    | 22,094           |
| c5) Servicios de Instalación, Reparación, Mantenimiento y Conservación                          | 60,792       | 186,681                        | 247,473    | 211,888   | 211,888   | 35,585           |
| c6) Servicios de Comunicación Social y Publicidad   |              |                                | 0          |           |           | 0                |
| c7) Servicios de Traslado y Viáticos  | 138,000      | -76,000                        | 62,000     | 17,264    | 17,264    | 44,736           |
| c8) Servicios Oficiales   | 325,818      | -126,981                       | 198,837    | 94,215    | 94,215    | 104,622          |
| c9) Otros Servicios Generales   | 17,400       | 0                              | 17,400     | 5,906     | 5,906     | 11,494           |
| <b>D. Transferencias, Asignaciones, Subsidios y Otras Ayudas (D=d1+d2+d3+d4+d5+d6+d7+d8+d9)</b> | 167,008      | 0                              | 167,008    | 31,721    | 31,721    | 135,286          |
| d1) Transferencias Internas y Asignaciones al Sector Público                                    |              |                                | 0          |           |           | 0                |
| d2) Transferencias al Resto del Sector Público  |              |                                | 0          |           |           | 0                |
| d3) Subsidios y Subvenciones  |              |                                | 0          |           |           | 0                |
| d4) Ayudas Sociales   | 167,008      | 0                              | 167,008    | 31,721    | 31,721    | 135,286          |
| d5) Pensiones y Jubilaciones  |              |                                | 0          |           |           | 0                |
| d6) Transferencias a Fideicomisos, Mandatos y Otros Análogos                                    |              |                                | 0          |           |           | 0                |
| d7) Transferencias a la Seguridad Social  |              |                                | 0          |           |           | 0                |
| d8) Donativos   |              |                                | 0          |           |           | 0                |
| d9) Transferencias al Exterior  |              |                                | 0          |           |           | 0                |
| <b>E. Bienes Muebles, Inmuebles e Intangibles (E=e1+e2+e3+e4+e5+e6+e7+e8+e9)</b>                | 22,000       | 16,300                         | 38,300     | 15,080    | 15,080    | 23,220           |
| e1) Mobiliario y Equipo de Administración   | 18,000       | -5,079                         | 12,921     | 0         | 0         | 12,921           |
| e2) Mobiliario y Equipo Educativo y Recreativo  | 4,000        | -4,000                         | 0          | 0         | 0         | 0                |
| e3) Equipo e Instrumental Médico y de Laboratorio   |              |                                | 0          |           |           | 0                |
| e4) Vehículos y Equipo de Transporte  |              |                                | 0          |           |           | 0                |
| e5) Equipo de Defensa y Seguridad   |              |                                | 0          |           |           | 0                |
| e6) Maquinaria, Otros Equipos y Herramientas  | 0            | 25,379                         | 25,379     | 15,080    | 15,080    | 10,299           |
| e7) Activos Biológicos  |              |                                | 0          |           |           | 0                |
| e8) Bienes Inmuebles  |              |                                | 0          |           |           | 0                |
| e9) Activos Intangibles   |              |                                | 0          |           |           | 0                |
| <b>F. Inversión Pública (F=f1+f2+f3)</b>  | 0            | 0                              | 0          | 0         | 0         | 0                |
| f1) Obra Pública en Bienes de Dominio Público   |              |                                | 0          |           |           | 0                |
| f2) Obra Pública en Bienes Propios  |              |                                | 0          |           |           | 0                |
| f3) Proyectos Productivos y Acciones de Fomento   |              |                                | 0          |           |           | 0                |
| <b>G. Inversiones Financieras y Otras Provisiones (G=g1+g2+g3+g4+g5+g6+g7)</b>                  | 0            | 0                              | 0          | 0         | 0         | 0                |
| g1) Inversiones Para el Fomento de Actividades Productivas                                      |              |                                | 0          |           |           | 0                |
| g2) Acciones y Participaciones de Capital   |              |                                | 0          |           |           | 0                |
| g3) Compra de Títulos y Valores   |              |                                | 0          |           |           | 0                |
| g4) Concesión de Préstamos  |              |                                | 0          |           |           | 0                |
| g5) Inversiones en Fideicomisos, Mandatos y Otros Análogos                                      |              |                                | 0          |           |           | 0                |
| Fideicomiso de Desastres Naturales (Informativo)  |              |                                | 0          |           |           | 0                |
| g6) Otras Inversiones Financieras   |              |                                | 0          |           |           | 0                |
| g7) Provisiones para Contingencias y Otras Erogaciones Especiales                               | 0            | 0                              | 0          | 0         | 0         | 0                |
| <b>H. Participaciones y Aportaciones (H=h1+h2+h3)</b>   | 0            | 0                              | 0          | 0         | 0         | 0                |
| h1) Participaciones   |              |                                | 0          |           |           | 0                |
| h2) Aportaciones  |              |                                | 0          |           |           | 0                |
| h3) Convenios   |              |                                | 0          |           |           | 0                |
| <b>I. Deuda Pública (I=i1+i2+i3+i4+i5+i6+i7)</b>  | 0            | 0                              | 0          | 0         | 0         | 0                |
| i1) Amortización de la Deuda Pública  |              |                                | 0          |           |           | 0                |
| i2) Intereses de la Deuda Pública   |              |                                | 0          |           |           | 0                |
| i3) Comisiones de la Deuda Pública  |              |                                | 0          |           |           | 0                |
| i4) Gastos de la Deuda Pública  |              |                                | 0          |           |           | 0                |
| i5) Costo por Coberturas  |              |                                | 0          |           |           | 0                |
| i6) Apoyos Financieros  |              |                                | 0          |           |           | 0                |
| i7) Adeudos de Ejercicios Fiscales Anteriores (ADEFAS)  |              |                                | 0          |           |           | 0                |

SISTEMA MUNICIPAL PARA EL DESARROLLO INTEGRAL DE LA FAMILIA DE ROSAMORADA NAYARIT (a)

Estado Analítico del Ejercicio del Presupuesto de Egresos Detallado - LDF

Clasificación por Objeto del Gasto (Capítulo y Concepto)

Del 1 de Enero al 30 de Junio de 2025 (b)

(PESOS)

| Concepto (c)   | Egresos      |                                |            |           |           | Subejercicio (e) |
|--|--------------|--------------------------------|------------|-----------|-----------|------------------|
|  | Aprobado (d) | Ampliaciones/<br>(Reducciones) | Modificado | Devengado | Pagado    |                  |
| II. Gasto Etiquetado (II=A+B+C+D+E+F+G+H+I)  | 0            | 0                              | 0          | 0         | 0         | 0                |
| A. Servicios Personales (A=a1+a2+a3+a4+a5+a6+a7)   | 0            | 0                              | 0          | 0         | 0         | 0                |
| a1) Remuneraciones al Personal de Carácter Permanente                                    |              |                                | 0          |           |           | 0                |
| a2) Remuneraciones al Personal de Carácter Transitorio                                   |              |                                | 0          |           |           | 0                |
| a3) Remuneraciones Adicionales y Especiales  |              |                                | 0          |           |           | 0                |
| a4) Seguridad Social   |              |                                | 0          |           |           | 0                |
| a5) Otras Prestaciones Sociales y Económicas   |              |                                | 0          |           |           | 0                |
| a6) Previsiones  |              |                                | 0          |           |           | 0                |
| a7) Pago de Estimulos a Servidores Públicos  |              |                                | 0          |           |           | 0                |
| B. Materiales y Suministros (B=b1+b2+b3+b4+b5+b6+b7+b8+b9)                               | 0            | 0                              | 0          | 0         | 0         | 0                |
| b1) Materiales de Administración, Emisión de Documentos y Artículos Oficiales            |              |                                | 0          |           |           | 0                |
| b2) Alimentos y Utensilios   |              |                                | 0          |           |           | 0                |
| b3) Materias Primas y Materiales de Producción y Comercialización                        |              |                                | 0          |           |           | 0                |
| b4) Materiales y Artículos de Construcción y de Reparación                               |              |                                | 0          |           |           | 0                |
| b5) Productos Químicos, Farmacéuticos y de Laboratorio                                   |              |                                | 0          |           |           | 0                |
| b6) Combustibles, Lubricantes y Aditivos   |              |                                | 0          |           |           | 0                |
| b7) Vestuario, Blancos, Prendas de Protección y Artículos Deportivos                     |              |                                | 0          |           |           | 0                |
| b8) Materiales y Suministros Para Seguridad  |              |                                | 0          |           |           | 0                |
| b9) Herramientas, Refacciones y Accesorios Menores                                       |              |                                | 0          |           |           | 0                |
| C. Servicios Generales (C=c1+c2+c3+c4+c5+c6+c7+c8+c9)                                    | 0            | 0                              | 0          | 0         | 0         | 0                |
| c1) Servicios Básicos  |              |                                | 0          |           |           | 0                |
| c2) Servicios de Arrendamiento   |              |                                | 0          |           |           | 0                |
| c3) Servicios Profesionales, Científicos, Técnicos y Otros Servicios                     |              |                                | 0          |           |           | 0                |
| c4) Servicios Financieros, Bancarios y Comerciales                                       |              |                                | 0          |           |           | 0                |
| c5) Servicios de Instalación, Reparación, Mantenimiento y Conservación                   |              |                                | 0          |           |           | 0                |
| c6) Servicios de Comunicación Social y Publicidad  |              |                                | 0          |           |           | 0                |
| c7) Servicios de Traslado y Viáticos   |              |                                | 0          |           |           | 0                |
| c8) Servicios Oficiales  |              |                                | 0          |           |           | 0                |
| c9) Otros Servicios Generales  |              |                                | 0          |           |           | 0                |
| D. Transferencias, Asignaciones, Subsidios y Otras Ayudas (D=d1+d2+d3+d4+d5+d6+d7+d8+d9) | 0            | 0                              | 0          | 0         | 0         | 0                |
| d1) Transferencias Internas y Asignaciones al Sector Público                             |              |                                | 0          |           |           | 0                |
| d2) Transferencias al Resto del Sector Público   |              |                                | 0          |           |           | 0                |
| d3) Subsidios y Subvenciones   |              |                                | 0          |           |           | 0                |
| d4) Ayudas Sociales  |              |                                | 0          |           |           | 0                |
| d5) Pensiones y Jubilaciones   |              |                                | 0          |           |           | 0                |
| d6) Transferencias a Fideicomisos, Mandatos y Otros Análogos                             |              |                                | 0          |           |           | 0                |
| d7) Transferencias a la Seguridad Social   |              |                                | 0          |           |           | 0                |
| d8) Donativos  |              |                                | 0          |           |           | 0                |
| d9) Transferencias al Exterior   |              |                                | 0          |           |           | 0                |
| E. Bienes Muebles, Inmuebles e Intangibles (E=e1+e2+e3+e4+e5+e6+e7+e8+e9)                | 0            | 0                              | 0          | 0         | 0         | 0                |
| e1) Mobiliario y Equipo de Administración  |              |                                | 0          |           |           | 0                |
| e2) Mobiliario y Equipo Educativo y Recreativo   |              |                                | 0          |           |           | 0                |
| e3) Equipo e Instrumental Médico y de Laboratorio  |              |                                | 0          |           |           | 0                |
| e4) Vehículos y Equipo de Transporte   |              |                                | 0          |           |           | 0                |
| e5) Equipo de Defensa y Seguridad  |              |                                | 0          |           |           | 0                |
| e6) Maquinaria, Otros Equipos y Herramientas   |              |                                | 0          |           |           | 0                |
| e7) Activos Biológicos   |              |                                | 0          |           |           | 0                |
| e8) Bienes Inmuebles   |              |                                | 0          |           |           | 0                |
| e9) Activos Intangibles  |              |                                | 0          |           |           | 0                |
| F. Inversión Pública (F=f1+f2+f3)  | 0            | 0                              | 0          | 0         | 0         | 0                |
| f1) Obra Pública en Bienes de Dominio Público  |              |                                | 0          |           |           | 0                |
| f2) Obra Pública en Bienes Propios   |              |                                | 0          |           |           | 0                |
| f3) Proyectos Productivos y Acciones de Fomento  |              |                                | 0          |           |           | 0                |
| G. Inversiones Financieras y Otras Provisiones (G=g1+g2+g3+g4+g5+g6+g7)                  | 0            | 0                              | 0          | 0         | 0         | 0                |
| g1) Inversiones Para el Fomento de Actividades Productivas                               |              |                                | 0          |           |           | 0                |
| g2) Acciones y Participaciones de Capital  |              |                                | 0          |           |           | 0                |
| g3) Compra de Títulos y Valores  |              |                                | 0          |           |           | 0                |
| g4) Concesión de Préstamos   |              |                                | 0          |           |           | 0                |
| g5) Inversiones en Fideicomisos, Mandatos y Otros Análogos                               |              |                                | 0          |           |           | 0                |
| Fideicomiso de Desastres Naturales (Informativo)   |              |                                | 0          |           |           | 0                |
| g6) Otras Inversiones Financieras  |              |                                | 0          |           |           | 0                |
| g7) Provisiones para Contingencias y Otras Erogaciones Especiales                        |              |                                | 0          |           |           | 0                |
| H. Participaciones y Aportaciones (H=h1+h2+h3)   | 0            | 0                              | 0          | 0         | 0         | 0                |
| h1) Participaciones  |              |                                | 0          |           |           | 0                |
| h2) Aportaciones   |              |                                | 0          |           |           | 0                |
| h3) Convenios  |              |                                | 0          |           |           | 0                |
| I. Deuda Pública (I=i1+i2+i3+i4+i5+i6+i7)  | 0            | 0                              | 0          | 0         | 0         | 0                |
| i1) Amortización de la Deuda Pública   |              |                                | 0          |           |           | 0                |
| i2) Intereses de la Deuda Pública  |              |                                | 0          |           |           | 0                |
| i3) Comisiones de la Deuda Pública   |              |                                | 0          |           |           | 0                |
| i4) Gastos de la Deuda Pública   |              |                                | 0          |           |           | 0                |
| i5) Costo por Coberturas   |              |                                | 0          |           |           | 0                |
| i6) Apoyos Financieros   |              |                                | 0          |           |           | 0                |
| i7) Adeudos de Ejercicios Fiscales Anteriores (ADEFAS)                                   |              |                                | 0          |           |           | 0                |
| III. Total de Egresos (III = I + II)   | 5,575,575    | 0                              | 5,575,575  | 2,465,243 | 2,465,243 | 3,110,332        |



**SISTEMA MUNICIPAL PARA EL DESARROLLO INTEGRAL DE LA FAMILIA DE ROSAMORADA NAYARIT (a)**  
 Estado Analítico del Ejercicio del Presupuesto de Egresos Detallado - LDF  
 Clasificación Funcional (Finalidad y Función)  
 Del 1 de Enero al 30 de Junio de 2025 (b)  
 (PESOS)

| Concepto (c)  | Egresos          |                             |                  |                  |                  | Subejercicio (e) |
|---|------------------|-----------------------------|------------------|------------------|------------------|------------------|
|   | Aprobado (d)     | Ampliaciones/ (Reducciones) | Modificado       | Devengado        | Pagado           |                  |
| <b>I. Gasto No Etiquetado (I=A+B+C+D)</b>   | <b>5,575,575</b> | <b>0</b>                    | <b>5,575,575</b> | <b>2,465,243</b> | <b>2,465,243</b> | <b>3,110,332</b> |
| <b>A. Gobierno (A=a1+a2+a3+a4+a5+a6+a7+a8)</b>  | <b>0</b>         | <b>0</b>                    | <b>0</b>         | <b>0</b>         | <b>0</b>         | <b>0</b>         |
| a1) Legislación   |                  |                             | 0                |                  |                  | 0                |
| a2) Justicia  |                  |                             | 0                |                  |                  | 0                |
| a3) Coordinación de la Política de Gobierno   |                  |                             | 0                |                  |                  | 0                |
| a4) Relaciones Exteriores   |                  |                             | 0                |                  |                  | 0                |
| a5) Asuntos Financieros y Hacendarios   |                  |                             | 0                |                  |                  | 0                |
| a6) Seguridad Nacional  |                  |                             | 0                |                  |                  | 0                |
| a7) Asuntos de Orden Público y de Seguridad Interior  |                  |                             | 0                |                  |                  | 0                |
| a8) Otros Servicios Generales   |                  |                             | 0                |                  |                  | 0                |
| <b>B. Desarrollo Social (B=b1+b2+b3+b4+b5+b6+b7)</b>  | <b>5,575,575</b> | <b>0</b>                    | <b>5,575,575</b> | <b>2,465,243</b> | <b>2,465,243</b> | <b>3,110,332</b> |
| b1) Protección Ambiental  |                  |                             | 0                |                  |                  | 0                |
| b2) Vivienda y Servicios a la Comunidad   | 5,575,575        | 0                           | 5,575,575        | 2,465,243        | 2,465,243        | 3,110,332        |
| b3) Salud   |                  |                             | 0                |                  |                  | 0                |
| b4) Recreación, Cultura y Otras Manifestaciones Sociales  |                  |                             | 0                |                  |                  | 0                |
| b5) Educación   |                  |                             | 0                |                  |                  | 0                |
| b6) Protección Social   |                  |                             | 0                |                  |                  | 0                |
| b7) Otros Asuntos Sociales  |                  |                             | 0                |                  |                  | 0                |
| <b>C. Desarrollo Económico (C=c1+c2+c3+c4+c5+c6+c7+c8+c9)</b>                                     | <b>0</b>         | <b>0</b>                    | <b>0</b>         | <b>0</b>         | <b>0</b>         | <b>0</b>         |
| c1) Asuntos Económicos, Comerciales y Laborales en General  |                  |                             | 0                |                  |                  | 0                |
| c2) Agropecuaria, Silvicultura, Pesca y Caza  |                  |                             | 0                |                  |                  | 0                |
| c3) Combustibles y Energía  |                  |                             | 0                |                  |                  | 0                |
| c4) Minería, Manufacturas y Construcción  |                  |                             | 0                |                  |                  | 0                |
| c5) Transporte  |                  |                             | 0                |                  |                  | 0                |
| c6) Comunicaciones  |                  |                             | 0                |                  |                  | 0                |
| c7) Turismo   |                  |                             | 0                |                  |                  | 0                |
| c8) Ciencia, Tecnología e Innovación  |                  |                             | 0                |                  |                  | 0                |
| c9) Otras Industrias y Otros Asuntos Económicos   |                  |                             | 0                |                  |                  | 0                |
| <b>D. Otras No Clasificadas en Funciones Anteriores (D=d1+d2+d3+d4)</b>                           | <b>0</b>         | <b>0</b>                    | <b>0</b>         | <b>0</b>         | <b>0</b>         | <b>0</b>         |
| d1) Transacciones de la Deuda Pública / Costo Financiero de la Deuda                              |                  |                             | 0                |                  |                  | 0                |
| d2) Transferencias, Participaciones y Aportaciones Entre Diferentes Niveles y Ordenes de Gobierno |                  |                             | 0                |                  |                  | 0                |
| d3) Saneamiento del Sistema Financiero  |                  |                             | 0                |                  |                  | 0                |
| d4) Adeudos de Ejercicios Fiscales Anteriores   |                  |                             | 0                |                  |                  | 0                |
| <b>II. Gasto Etiquetado (II=A+B+C+D)</b>  | <b>0</b>         | <b>0</b>                    | <b>0</b>         | <b>0</b>         | <b>0</b>         | <b>0</b>         |
| <b>A. Gobierno (A=a1+a2+a3+a4+a5+a6+a7+a8)</b>  | <b>0</b>         | <b>0</b>                    | <b>0</b>         | <b>0</b>         | <b>0</b>         | <b>0</b>         |
| a1) Legislación   |                  |                             | 0                |                  |                  | 0                |
| a2) Justicia  |                  |                             | 0                |                  |                  | 0                |
| a3) Coordinación de la Política de Gobierno   |                  |                             | 0                |                  |                  | 0                |
| a4) Relaciones Exteriores   |                  |                             | 0                |                  |                  | 0                |
| a5) Asuntos Financieros y Hacendarios   |                  |                             | 0                |                  |                  | 0                |
| a6) Seguridad Nacional  |                  |                             | 0                |                  |                  | 0                |
| a7) Asuntos de Orden Público y de Seguridad Interior  |                  |                             | 0                |                  |                  | 0                |
| a8) Otros Servicios Generales   |                  |                             | 0                |                  |                  | 0                |
| <b>B. Desarrollo Social (B=b1+b2+b3+b4+b5+b6+b7)</b>  | <b>0</b>         | <b>0</b>                    | <b>0</b>         | <b>0</b>         | <b>0</b>         | <b>0</b>         |
| b1) Protección Ambiental  |                  |                             | 0                |                  |                  | 0                |
| b2) Vivienda y Servicios a la Comunidad   |                  |                             | 0                |                  |                  | 0                |
| b3) Salud   |                  |                             | 0                |                  |                  | 0                |
| b4) Recreación, Cultura y Otras Manifestaciones Sociales  |                  |                             | 0                |                  |                  | 0                |
| b5) Educación   |                  |                             | 0                |                  |                  | 0                |
| b6) Protección Social   |                  |                             | 0                |                  |                  | 0                |
| b7) Otros Asuntos Sociales  |                  |                             | 0                |                  |                  | 0                |
| <b>C. Desarrollo Económico (C=c1+c2+c3+c4+c5+c6+c7+c8+c9)</b>                                     | <b>0</b>         | <b>0</b>                    | <b>0</b>         | <b>0</b>         | <b>0</b>         | <b>0</b>         |
| c1) Asuntos Económicos, Comerciales y Laborales en General  |                  |                             | 0                |                  |                  | 0                |
| c2) Agropecuaria, Silvicultura, Pesca y Caza  |                  |                             | 0                |                  |                  | 0                |
| c3) Combustibles y Energía  |                  |                             | 0                |                  |                  | 0                |
| c4) Minería, Manufacturas y Construcción  |                  |                             | 0                |                  |                  | 0                |
| c5) Transporte  |                  |                             | 0                |                  |                  | 0                |
| c6) Comunicaciones  |                  |                             | 0                |                  |                  | 0                |
| c7) Turismo   |                  |                             | 0                |                  |                  | 0                |
| c8) Ciencia, Tecnología e Innovación  |                  |                             | 0                |                  |                  | 0                |
| c9) Otras Industrias y Otros Asuntos Económicos   |                  |                             | 0                |                  |                  | 0                |

**SISTEMA MUNICIPAL PARA EL DESARROLLO INTEGRAL DE LA FAMILIA DE ROSAMÓRADA NAYARIT (a)**  
 Estado Analítico del Ejercicio del Presupuesto de Egresos Detallado - LDF  
 Clasificación Funcional (Finalidad y Función)  
 Del 1 de Enero al 30 de Junio de 2025 (b)  
 (PESOS)

| Concepto (c)  | Egresos      |                             |            |           |           | Subejercicio (e) |
|---|--------------|-----------------------------|------------|-----------|-----------|------------------|
|   | Aprobado (d) | Ampliaciones/ (Reducciones) | Modificado | Devengado | Pagado    |                  |
| D. Otras No Clasificadas en Funciones Anteriores (D=d1+d2+d3+d4)                                  | 0            | 0                           | 0          | 0         | 0         | 0                |
| d1) Transacciones de la Deuda Publica / Costo Financiero de la Deuda                              |              |                             | 0          |           |           | 0                |
| d2) Transferencias, Participaciones y Aportaciones Entre Diferentes Niveles y Ordenes de Gobierno |              |                             | 0          |           |           | 0                |
| d3) Saneamiento del Sistema Financiero  |              |                             | 0          |           |           | 0                |
| d4) Adeudos de Ejercicios Fiscales Anteriores   |              |                             | 0          |           |           | 0                |
| III. Total de Egresos (III = I + II)  | 5,575,575    | 0                           | 5,575,575  | 2,465,243 | 2,465,243 | 3,110,332        |